




 PREFEITURA DE <b>RONDONÓPOLIS</b> COMPROMISSO COM A MUDANÇA		ESTADO DE MATO GROSSO PREFEITURA MUNICIPAL DE RONDONÓPOLIS SECRETARIA MUNICIPAL DE INFRAESTRUTURA DE RONDONÓPOLIS		Bancos		B.D.I.		Encargos Sociais	
		CONSTRUÇÃO DO ESF SAGRADA FAMÍLIA		SINAPI - 09/2025 - Mato Grosso ORSE - 09/2025 - Sergipe		22,22% , 15,27%		Desonerado: embutido nos preços unitário dos insumos de mão de obra, de acordo com as bases.	
Curva ABC de Serviços									
Código	Banco	Descrição	Tipo	Und	Quant.	Valor Unit	Total	Peso (%)	Peso Acumulado (%)
ADM-SAGF	Próprio	ADMINISTRAÇÃO DE OBRA - ESF SAGRADA FAMÍLIA	CANT - CANTEIRO DE OBRAS	UN	1,0	151.865,60	151.865,60	6,15	6,15
COT.PGM	Próprio	FABRICAÇÃO E INSTALAÇÃO DE PORTÕES E GRADES METÁLICAS COM DESENHOS EM ARABESCOS	ASTU - ASSENTAMENTO DE TUBOS E PECAS	UN	1,0	147.009,93	147.009,93	5,95	12,10
103324	SINAPI	ALVENARIA DE VEDAÇÃO DE BLOCOS CERÂMICOS FURADOS NA VERTICAL DE 14X19X39 CM (ESPESSURA 14 CM) E ARGAMASSA DE ASSENTAMENTO COM PREPARO EM BETONEIRA. AF_12/2021	Alvenaria de Vedação	m²	1.366,41	86,20	117.784,54	4,77	16,87
104955	SINAPI	MASSA ÚNICA, EM ARGAMASSA TRAÇO 1:2:8, PREPARO MECÂNICO, APLICADA MANUALMENTE EM PAREDES INTERNAS DE AMBIENTES COM PÉ-DIREITO DUPLO E ÁREA MAIOR QUE 10M², E = 17,5MM, COM TALISCAS. AF_03/2024	Massa Única Interna	m²	2.732,82	41,31	112.892,79	4,57	21,44
94216	SINAPI	TELHAMENTO COM TELHA METÁLICA TERMOACÚSTICA E = 30 MM, COM ATÉ 2 ÁGUAS, INCLUSO IÇAMENTO. AF_07/2019	Telhamento para Cobertura	m²	591,189	187,04	110.575,99	4,48	25,92
7823	ORSE	Laje pré-fabricada treliçada para piso ou cobertura, intereixo 38cm, h=16cm, el. enchimento em EPS h=12cm, inclusive escoramento em madeira e capeamento 4cm.	Estruturas Pre-Moldadas de Concreto	m²	408,441	221,29	90.383,90	3,66	29,58
96542	SINAPI	FABRICAÇÃO, MONTAGEM E DESMONTAGEM DE FÔRMA PARA VIGA BALDRAME, EM CHAPA DE MADEIRA COMPENSADA RESINADA, E=17 MM, 4 UTILIZAÇÕES. AF_01/2024	Fundações Rasas (Blocos, Sapatas, Vigas Baldrame)	m²	795,68	99,41	79.098,54	3,20	32,78
104597	SINAPI	REVESTIMENTO CERÂMICO PARA PISO COM PLACAS TIPO PORCELANATO DE DIMENSÕES 80X80 CM APLICADA EM AMBIENTES DE ÁREA ENTRE 5 M² E 10 M². AF_02/2023_PE	Revestimentos Cerâmicos Internos	m²	449,937	159,05	71.562,47	2,90	35,68
MOD.SAGR 92269	Próprio	MOLDURAS EM EPS PARA FACHADA	REVE - REVESTIMENTO E TRATAMENTO DE SUPERFÍCIES	UN	1,0	71.252,75	71.252,75	2,88	38,56
	SINAPI	FABRICAÇÃO DE FÔRMA PARA PILARES E ESTRUTURAS SIMILARES, EM MADEIRA SERRADA, E=25 MM. AF_09/2020	Fôrmas para Estruturas de Concreto Armado	m²	363,09	170,12	61.768,87	2,50	41,06
	CP250	Próprio	EXECUÇÃO DE ATERRO MECANIZADO, INCLUSO MATERIAL E MÃO DE OBRA	MOVT - MOVIMENTO DE TERRA	M³	877,64	66,19	58.090,99	2,35
94965	SINAPI	CONCRETO FCK = 25MPA, TRAÇO 1:2,3:2,7 (EM MASSA SECA DE CIMENTO/ AREIA MÉDIA/ BRITA 1) - PREPARO MECÂNICO COM BETONEIRA 400 L. AF_05/2021	Produção de Concreto	m³	89,3	606,99	54.204,20	2,19	45,61
91338	SINAPI	PORTA DE ALUMÍNIO DE ABRIR COM LAMBRI, COM GUARNIÇÃO, FIXAÇÃO COM PARAFUSOS - FORNECIMENTO E INSTALAÇÃO. AF_12/2019	Esquadrias - Portas	m²	54,89	897,26	49.250,60	1,99	47,60


		ESTADO DE MATO GROSSO PREFEITURA MUNICIPAL DE RONDONÓPOLIS SECRETARIA MUNICIPAL DE INFRAESTRUTURA DE RONDONÓPOLIS		Bancos		B.D.I.		Encargos Sociais	
		CONSTRUÇÃO DO ESF SAGRADA FAMÍLIA		SINAPI - 09/2025 - Mato Grosso ORSE - 09/2025 - Sergipe		22,22% , 15,27%		Desonerado: embutido nos preços unitário dos insumos de mão de obra, de acordo com as bases.	
Curva ABC de Serviços									
Código	Banco	Descrição	Tipo	Und	Quant.	Valor Unit	Total	Peso (%)	Peso Acumulado (%)
94994	SINAPI	EXECUÇÃO DE PASSEIO (CALÇADA) OU PISO DE CONCRETO COM CONCRETO MOLDADO IN LOCO, FEITO EM OBRA, ACABAMENTO CONVENCIONAL, ESPESSURA 8 CM, ARMADO. AF_08/2022	Passeios de Concreto	m²	409,09	109,25	44.693,08	1,81	49,41
COT- Próprio PCOL02		POSTE DE JARDIM DECORATIVO - ESTLIO COLONIAL - COM DUAS PÉTALAS PARA LUMINÁRIAS - COR PRETO	Material	UN	19,0	2.250,20	42.753,80	1,73	51,14
96114	SINAPI	FORRO EM DRYWALL, PARA AMBIENTES COMERCIAIS, INCLUSIVE ESTRUTURA BIRECIONAL DE FIXAÇÃO. AF_08/2023_PS	Forros	m²	510,98	83,25	42.539,08	1,72	52,87
104611	SINAPI	REVESTIMENTO CERÂMICO PARA PAREDES INTERNAS COM PLACAS TIPO ESMALTADA DE DIMENSÕES 60X60 CM APLICADAS NA ALTURA INTEIRA DAS PAREDES. AF_02/2023_PE	Revestimentos Cerâmicos Internos	m²	348,842	113,12	39.461,00	1,60	54,46
104108	SINAPI	ARMAÇÃO DE PILAR OU VIGA DE ESTRUTURA DE CONCRETO ARMADO EMBUTIDA EM ALVENARIA DE VEDAÇÃO UTILIZANDO AÇO CA-50 DE 10,0 MM - MONTAGEM. AF_06/2022	Armação para Estruturas de Concreto Armado	KG	2.864,18	12,98	37.177,05	1,51	55,97
104111	SINAPI	ARMAÇÃO DE PILAR OU VIGA DE ESTRUTURA DE CONCRETO ARMADO EMBUTIDA EM ALVENARIA DE VEDAÇÃO UTILIZANDO AÇO CA-60 DE 5,0 MM - MONTAGEM. AF_06/2022	Armação para Estruturas de Concreto Armado	KG	1.826,93	20,30	37.086,67	1,50	57,47
88489	SINAPI	PINTURA LÁTEX ACRÍLICA PREMIUM, APLICAÇÃO MANUAL EM PAREDES, DUAS DEMÃOS. AF_04/2023	Pintura Interna	m²	2.407,32	13,15	31.656,25	1,28	58,75
98459	SINAPI	TAPUME COM TELHA METÁLICA. AF_03/2024	Instalações para Canteiros de Obras	m²	324,0	93,72	30.365,28	1,23	59,98
RES Próprio 10.000L		RESERVATÓRIO METÁTLICO TIPO TAÇA 10.000L	ASTU - ASSENTAMENTO DE TUBOS E PECAS	UND	1,0	29.995,73	29.995,73	1,21	61,20
CP 110 Próprio		JANELA DE CORRER DE VIDRO 2,50x1,20 m, QUATRO FOLHAS – VIDRO TEMPERADO 8MM – FORNECIMENTO E INSTALAÇÃO	ASTU - ASSENTAMENTO DE TUBOS E PECAS	UNID.	14,0	1.982,09	27.749,26	1,12	62,32
9458	ORSE	Laje pré-fabricada treliçada para piso ou cobertura, inteiroixo 38cm, h=21cm, el. enchimento em EPS h=16cm, inclusive escoramento em madeira e capeamento 4cm.	Estruturas Pre-Moldadas de Concreto	m²	106,35	259,69	27.618,03	1,12	63,44
92580	SINAPI	TRAMA DE AÇO COMPOSTA POR TERÇAS PARA TELHADOS DE ATÉ 2 ÁGUAS PARA TELHA ONDULADA DE FIBROCIMENTO, METÁLICA, PLÁSTICA OU TERMOACÚSTICA, INCLUSO TRANSPORTE VERTICAL. AF_07/2019	Estrutura e Trama para Cobertura	m²	591,189	46,53	27.508,02	1,11	64,55

 PREFEITURA DE <b>RONDONÓPOLIS</b> COMPROMISSO COM A MUDANÇA		ESTADO DE MATO GROSSO PREFEITURA MUNICIPAL DE RONDONÓPOLIS SECRETARIA MUNICIPAL DE INFRAESTRUTURA DE RONDONÓPOLIS		Bancos		B.D.I.		Encargos Sociais	
		CONSTRUÇÃO DO ESF SAGRADA FAMÍLIA		SINAPI - 09/2025 - Mato Grosso ORSE - 09/2025 - Sergipe		22,22% , 15,27%		Desonerado: embutido nos preços unitário dos insumos de mão de obra, de acordo com as bases.	
Curva ABC de Serviços									
Código	Banco	Descrição	Tipo	Und	Quant.	Valor Unit	Total	Peso (%)	Peso Acumulado (%)
CP 104	Próprio	ESTACA ESCAVADA MECANICAMENTE, SEM FLUIDO ESTABILIZANTE, COM 25CM DE DIÂMETRO, CONCRETO LANÇADO POR CAMINHÃO BETONEIRA (EXCLUSIVE MOBILIZAÇÃO E DESMOBILIZAÇÃO)	FUES - FUNDAÇÕES E ESTRUTURAS	M	407,0	65,28	26.568,96	1,08	65,63
103670	SINAPI	LANÇAMENTO COM USO DE BALDES, ADENSAMENTO E ACABAMENTO DE CONCRETO EM ESTRUTURAS. AF_02/2022	Concretagem para Estruturas de Concreto Armado	m³	89,33	291,46	26.036,12	1,05	66,68
95875	SINAPI	TRANSPORTE COM CAMINHÃO BASCULANTE DE 10 M³, EM VIA URBANA PAVIMENTADA, DMT ATÉ 30 KM (UNIDADE: M3XKM). AF_07/2020	Transporte, Carga e Descarga de Materiais	M3XKM	8.776,4	2,57	22.555,34	0,91	67,59
SEPPUR 09.083	Próprio	CABO DE REDE CAT6, BLINDADO - FORNECIMENTO E INSTALAÇÃO. - BASEADA NA SINAPI N° 98299)	Redes de Lógica, Telefonia e Imagem	M	450,0	49,81	22.414,50	0,91	68,50
102254	SINAPI	DIVISORIA SANITÁRIA, TIPO CABINE, EM MÁRMORE BRANCO POLIDO, ESP = 3CM, ASSENTADO COM ARGAMASSA COLANTE AC III-E, EXCLUSIVE FERRAGENS. AF_01/2021	Instalações de Divisórias Diversas	m²	28,63	757,41	21.684,64	0,88	69,38
88497	SINAPI	EMASSAMENTO COM MASSA LÁTEX, APLICAÇÃO EM PAREDE, DUAS DEMÃOS, LIXAMENTO MANUAL. AF_04/2023	Pintura Interna	m²	1.145,56	18,04	20.665,90	0,84	70,22
94992	SINAPI	EXECUÇÃO DE PASSEIO (CALÇADA) OU PISO DE CONCRETO COM CONCRETO MOLDADO IN LOCO, FEITO EM OBRA, ACABAMENTO CONVENCIONAL, ESPESSURA 6 CM, ARMADO. AF_08/2022	Passeios de Concreto	m²	218,6	90,98	19.888,22	0,81	71,02
92620	SINAPI	FABRICAÇÃO E INSTALAÇÃO DE TESOURA INTEIRA EM AÇO, VÃO DE 12 M, PARA TELHA ONDULADA DE FIBROCIMENTO, METÁLICA, PLÁSTICA OU TERMOACÚSTICA, INCLUSO IÇAMENTO. AF_07/2019	Estrutura e Trama para Cobertura	UN	9,0	2.001,12	18.010,08	0,73	71,75
95305	SINAPI	TEXTURA ACRÍLICA, APLICAÇÃO MANUAL EM PAREDE, UMA DEMÃO. AF_04/2023	Pintura Interna	m²	1.230,35	13,99	17.212,59	0,70	72,45
CPE-601	Próprio	LUMINÁRIA TIPO PLAFON QUADRADA, DE EMBUTIR, COM LED DE 40 W - FORNECIMENTO E INSTALAÇÃO. (BASEADA CÓDIGO SINAPI 103788)	INEL - INSTALAÇÃO ELÉTRICA/ELETRIFICAÇÃO E ILUMINAÇÃO EXTERNA	UN	46,0	339,59	15.621,14	0,63	73,08
95577	SINAPI	MONTAGEM DE ARMADURA DE ESTACAS, DIÂMETRO = 10,0 MM. AF_09/2021_PS	Armação de Estacas	KG	1.424,54	10,92	15.555,97	0,63	73,71
104109	SINAPI	ARMAÇÃO DE PILAR OU VIGA DE ESTRUTURA DE CONCRETO ARMADO EMBUTIDA EM ALVENARIA DE VEDAÇÃO UTILIZANDO AÇO CA-50 DE 8,0 MM - MONTAGEM. AF_06/2022	Armação para Estruturas de Concreto Armado	KG	956,76	15,85	15.164,64	0,61	74,32
101979	SINAPI	CHAPIM (RUFO CAPA) EM AÇO GALVANIZADO, CORTE 33. AF_11/2020	Peitoris e Chapins	M	328,99	43,75	14.393,31	0,58	74,91


 PREFEITURA DE <b>RONDONÓPOLIS</b> <small>COMPROMISSO COM A MUDANÇA</small>		ESTADO DE MATO GROSSO PREFEITURA MUNICIPAL DE RONDONÓPOLIS SECRETARIA MUNICIPAL DE INFRAESTRUTURA DE RONDONÓPOLIS	Bancos	B.D.I.			Encargos Sociais		
		CONSTRUÇÃO DO ESF SAGRADA FAMÍLIA	SINAPI - 09/2025 - Mato Grosso ORSE - 09/2025 - Sergipe	22,22% , 15,27%			Desonerado: embutido nos preços unitário dos insumos de mão de obra, de acordo com as bases.		
Curva ABC de Serviços									
Código	Banco	Descrição	Tipo	Und	Quant.	Valor Unit	Total	Peso (%)	Peso Acumulado (%)
CP 106	Próprio	CONTRAPISO EM CONCRETO FCK=15MPa, TRACO 1:3,4:3,5 (CIMENTO, AREIA MEDIA E BRITA 1), ESPESSURA DE 3CM	FUES - FUNDAÇÕES E ESTRUTURAS	M²	543,937	25,63	13.941,10	0,56	75,47
87878	SINAPI	CHAPISCO APLICADO EM ALVENARIAS E ESTRUTURAS DE CONCRETO INTERNAS, COM COLHER DE PEDREIRO. ARGAMASSA TRAÇO 1:3 COM PREPARO MANUAL. AF_10/2022	Chapisco	m²	2.732,82	5,10	13.937,38	0,56	76,04
104107	SINAPI	ARMAÇÃO DE PILAR OU VIGA DE ESTRUTURA DE CONCRETO ARMADO EMBUTIDA EM ALVENARIA DE VEDAÇÃO UTILIZANDO AÇO CA-50 DE 12,5 MM - MONTAGEM. AF_06/2022	Armação para Estruturas de Concreto Armado	KG	1.238,0	10,95	13.556,10	0,55	76,58
9082	ORSE	Tabica metálica 3x3cm para forro de gesso (fornecimento e montagem)	Soleiras e Rodapés	m	463,6	25,86	11.988,69	0,49	77,07
95240	SINAPI	LASTRO DE CONCRETO MAGRO, APLICADO EM PISOS, LAJES SOBRE SOLO OU RADIER, ESPESSURA DE 3 CM. AF_01/2024	Lastro	m²	551,153	21,62	11.915,92	0,48	77,55
94229	SINAPI	CALHA EM CHAPA DE AÇO GALVANIZADO NÚMERO 24, DESENVOLVIMENTO DE 100 CM, INCLUSO TRANSPORTE VERTICAL. AF_07/2019	Telhamento para Cobertura	M	70,0	168,10	11.767,00	0,48	78,03
12492	ORSE	Tampo/bancada em granito branco siena, e=2cm	Conversão InfoWOrc	m²	17,66	666,11	11.763,50	0,48	78,51
94991	SINAPI	EXECUÇÃO DE PASSEIO (CALÇADA) OU PISO DE CONCRETO COM CONCRETO MOLDADO IN LOCO, USINADO C20, ACABAMENTO CONVENCIONAL, NÃO ARMADO. AF_08/2022	Passeios de Concreto	m³	11,89	972,89	11.567,66	0,47	78,97
10012	ORSE	Fornecimento e instalação de tela aço soldada nervurada CA-60, malha 15x15cm,ferro 4.2mm, painel 2x3m, (1,50kg/m²), Malha Pop Reforçada Gerdau ou similar	Armaduras Convencionais	m²	514,791	22,42	11.541,61	0,47	79,44
94569	SINAPI	JANELA DE ALUMÍNIO TIPO MAXIM-AR, BATENTE/ REQUADRO 3 A 14 CM, VIDRO INCLUSO, FIXAÇÃO COM PARAFUSO, SEM GUARNIÇÃO/ ALIZAR, DIMENSÕES 60X80 (A X L) CM, SEM ACABAMENTO, VEDAÇÃO COM SILICONE, EXCLUSIVE CONTRAMARCO - FORNECIMENTO E INSTALAÇÃO. AF_11/2024	Esquadrias - Janelas	m²	17,44	648,83	11.315,59	0,46	79,90
CPE-258	Próprio	FITA DE LED SILICONADA A PROVA D'AGUA, 120 LEDS POR METRO, POTÊNCIA 9,6 W/M, TEMPERATURA DE COR 4000K, COM NO MÍNIMO 1 ANO DE GARANTIA	INEL - INSTALAÇÃO ELÉTRICA/ELETRIFICAÇÃO E ILUMINAÇÃO EXTERNA	UN	90,0	121,97	10.977,30	0,44	80,34
AL.BAN	Próprio	ALUGUEL DE 02 (DOIS) BANHEIROS QUÍMICOS COM 03 LIMPEZAS SEMANAIS (BASEADA NA COMPOSIÇÃO SUDECAP CÓDIGO Nº 01.10.01)	SEDI - SERVIÇOS DIVERSOS	MÊS	10,0	1.070,42	10.704,20	0,43	80,78

 <b>PREFEITURA DE RONDONÓPOLIS</b> <small>COMPROMISSO COM A MUDANÇA</small>		ESTADO DE MATO GROSSO PREFEITURA MUNICIPAL DE RONDONÓPOLIS SECRETARIA MUNICIPAL DE INFRAESTRUTURA DE RONDONÓPOLIS		Bancos		B.D.I.		Encargos Sociais	
		CONSTRUÇÃO DO ESF SAGRADA FAMÍLIA		SINAPI - 09/2025 - Mato Grosso ORSE - 09/2025 - Sergipe		22,22% , 15,27%		Desonerado: embutido nos preços unitário dos insumos de mão de obra, de acordo com as bases.	
Curva ABC de Serviços									
Código	Banco	Descrição	Tipo	Und	Quant.	Valor Unit	Total	Peso (%)	Peso Acumulado (%)
98557	SINAPI	IMPERMEABILIZAÇÃO DE SUPERFÍCIE COM EMULSÃO ASFÁLTICA, 2 DEMÃOS. AF_09/2023	Impermeabilização, Proteção Mecânica e Tratamento de Junta	m²	271,69	39,25	10.663,83	0,43	81,21
CPE-41	Próprio	FORNECIMENTO E INSTALAÇÃO DE CABO DE COBRE NÚ 50 MM²	INEL - INSTALAÇÃO ELÉTRICA/ELETRIFICAÇÃO E	M	160,0	66,22	10.595,20	0,43	81,64
96546	SINAPI	ARMAÇÃO DE BLOCO UTILIZANDO AÇO CA-50 DE 10 MM - MONTAGEM. AF_01/2024	Fundações Rasas (Blocos, Sapatas, Vigas Baldrame)	KG	724,33	14,15	10.249,26	0,41	82,05
103946	SINAPI	PLANTIO DE GRAMA ESMERALDA OU SÃO CARLOS OU CURITIBANA, EM PLACAS. AF_07/2024	Paisagismo - Plantio	m²	522,08	19,58	10.222,32	0,41	82,47
87263	SINAPI	REVESTIMENTO CERÂMICO PARA PISO COM PLACAS TIPO PORCELANATO DE DIMENSÕES 60X60 CM APLICADA EM AMBIENTES DE ÁREA MAIOR QUE 10 M². AF_02/2023_PE	Revestimentos Cerâmicos Internos	m²	69,4	146,52	10.168,48	0,41	82,88
CP 105	Próprio	ESTACA ESCAVADA MECANICAMENTE, SEM FLUIDO ESTABILIZANTE, COM 40CM DE DIÂMETRO, CONCRETO LANÇADO POR CAMINHÃO BETONEIRA (EXCLUSIVE MOBILIZAÇÃO E DESMOBILIZAÇÃO)	FUES - FUNDAÇÕES E ESTRUTURAS	M	72,0	137,65	9.910,80	0,40	83,28
92610	SINAPI	FABRICAÇÃO E INSTALAÇÃO DE TESOURA INTEIRA EM AÇO, VÃO DE 7 M, PARA TELHA ONDULADA DE FIBROCIMENTO, METÁLICA, PLÁSTICA OU TERMOACÚSTICA, INCLUSO IÇAMENTO. AF_07/2019	Estrutura e Trama para Cobertura	UN	8,0	1.221,10	9.768,80	0,40	83,68
CP286	Próprio	PINTURA ACRÍLICA EM PISO CIMENTADO DUAS DEMÃOS	PINT - PINTURAS	m²	409,09	23,64	9.670,88	0,39	84,07
CPE-06	Próprio	CABO UNIPOLAR DE COBRE, ISOLADO EM EPR, 95 MM², ANTI-CHAMA 0,6/1 KV, 90°C, PARA DISTRIBUIÇÃO - FORNECIMENTO E INSTALAÇÃO - MEMORIAL DA COMPOSIÇÃO: Composição montada com base no código 92992/Sinapi – NOV/2021	INEL - INSTALAÇÃO ELÉTRICA/ELETRIFICAÇÃO E ILUMINAÇÃO EXTERNA	M	88,0	108,67	9.562,96	0,39	84,45
CPE-82	Próprio	CABO UNIPOLAR DE COBRE, ISOLADO EM EPR, 35 MM², ANTI-CHAMA 0,6/1 KV, 90°C, PARA DISTRIBUIÇÃO - FORNECIMENTO E INSTALAÇÃO	ASTU - ASSENTAMENTO DE TUBOS E PECAS	M	224,0	40,20	9.004,80	0,36	84,82
CP112	Próprio	CERCA ELÉTRICA INDUSTRIAL, 6 FIOS (FORNECIMENTO E INSTALAÇÃO)	INEL - INSTALAÇÃO ELÉTRICA/ELETRIFICAÇÃO E	M	162,0	54,80	8.877,60	0,36	85,18
CPE-58	Próprio	FORNECIMENTO E INSTALAÇÃO DE PADRÃO DE ENERGIA CATEGORIA "T6", RAMAL DE ENTRADA 3 # 95(50) MM² EPR 90°C, DISJUNTOR DE 200 A, POSTE POSTE DUPLO T 7/600 E CAIXA DE MEDIÇÃO 200A, INSTALADO EM MURETA (PADRÃO ENERGISA)	INEL - INSTALAÇÃO ELÉTRICA/ELETRIFICAÇÃO E ILUMINAÇÃO EXTERNA	UN	1,0	8.861,56	8.861,56	0,36	85,54


 <b>PREFEITURA DE RONDONÓPOLIS</b> <small>COMPROMISSO COM A MUDANÇA</small>		ESTADO DE MATO GROSSO PREFEITURA MUNICIPAL DE RONDONÓPOLIS SECRETARIA MUNICIPAL DE INFRAESTRUTURA DE RONDONÓPOLIS		Bancos		B.D.I.		Encargos Sociais	
		CONSTRUÇÃO DO ESF SAGRADA FAMÍLIA		SINAPI - 09/2025 - Mato Grosso ORSE - 09/2025 - Sergipe		22,22% , 15,27%		Desonerado: embutido nos preços unitário dos insumos de mão de obra, de acordo com as bases.	
Curva ABC de Serviços									
Código	Banco	Descrição	Tipo	Und	Quant.	Valor Unit	Total	Peso (%)	Peso Acumulado (%)
92608	SINAPI	FABRICAÇÃO E INSTALAÇÃO DE TESOURA INTEIRA EM AÇO, VÃO DE 6 M, PARA TELHA ONDULADA DE FIBROCIMENTO, METÁLICA, PLÁSTICA OU TERMOACÚSTICA, INCLUSO IÇAMENTO. AF_07/2019	Estrutura e Trama para Cobertura	UN	8,0	1.105,04	8.840,32	0,36	85,89
13761	ORSE	Torneira para lavatorio com acionamento cotovelo	Louças e Metais Sanitários	un	11,0	783,82	8.622,02	0,35	86,24
CPE - Próprio SPDA01		BARRA DE AÇO REDONDA GALVANIZADA A FOGO 3/8" X 3,45 M (RE-BAR) – FORNECIMENTO E INSTALAÇÃO (BASEADA ORSE/11846)	INEL - INSTALAÇÃO ELÉTRICA/ELETRIFICAÇÃO E ILUMINAÇÃO EXTERNA	UN	150,0	55,40	8.310,00	0,34	86,58
94231	SINAPI	RUFO EM CHAPA DE AÇO GALVANIZADO NÚMERO 24, CORTE DE 25 CM, INCLUSO TRANSPORTE VERTICAL. AF_07/2019	Telhamento para Cobertura	M	143,04	52,67	7.533,91	0,31	86,89
88485	SINAPI	FUNDO SELADOR ACRÍLICO, APLICAÇÃO MANUAL EM PAREDE, UMA DEMÃO. AF_04/2023	Pintura Interna	m²	2.115,12	3,55	7.508,67	0,30	87,19
CONTAINER 01	Próprio	LOCAÇAO DE CONTAINER 2,30 X 6,00 M, ALT. 2,50 M, PARA ESCRITORIO, SEM DIVISORIAS INTERNAS E SEM SANITARIO	SEDI - SERVIÇOS DIVERSOS	MÊS	10,0	744,68	7.446,80	0,30	87,49
	97906	SINAPI	CAIXA ENTERRADA HIDRÁULICA RETANGULAR, EM ALVENARIA COM BLOCOS DE CONCRETO, DIMENSÕES INTERNAS: 0,6X0,6X0,6 M PARA REDE DE ESGOTO. AF_12/2020	Caixas Enterradas	UN	16,0	464,62	7.433,92	0,30
104166	SINAPI	TUBO PVC, SÉRIE R, ÁGUA PLUVIAL, DN 150 MM, FORNECIDO E INSTALADO EM RAMAL DE ENCAMINHAMENTO. AF_06/2022	Instalações Prediais de Águas Pluviais - Tubos, Conexões, Caixas e Ralos	M	94,51	76,61	7.240,41	0,29	88,08
91926	SINAPI	CABO DE COBRE FLEXÍVEL ISOLADO, 2,5 MM², ANTI-CHAMA 450/750 V, PARA CIRCUITOS TERMINAIS - FORNECIMENTO E INSTALAÇÃO. AF_03/2023	Instalações Elétricas - Eletrodutos Embutidos, Cabos, Caixas, Tomadas e Interruptores	M	1.497,0	4,67	6.990,99	0,28	88,37
CP 109	Próprio	PORTA DE CORRER EM VIDRO TEMPERADO, 440x220 CM, ESPESSURA 10MM, INCLUSIVE ACESSÓRIOS. AF_01/2021	Vidros e Espelhos	UN	1,0	6.949,26	6.949,26	0,28	88,65
99059	SINAPI	LOCAÇÃO CONVENCIONAL DE OBRA, UTILIZANDO GABARITO DE TÁBUAS CORRIDAS PONTALETADAS A CADA 2,00M - 2 UTILIZAÇÕES. AF_03/2024	Locação de Obras	M	108,0	63,08	6.812,64	0,28	88,93
93358	SINAPI	ESCAVAÇÃO MANUAL DE VALA. AF_09/2024	Escavação de Valas	m³	74,905	84,89	6.358,68	0,26	89,18
91867	SINAPI	ELETRODUTO RÍGIDO ROSCÁVEL, PVC, DN 25 MM (3/4"), PARA CIRCUITOS TERMINAIS, INSTALADO EM LAJE - FORNECIMENTO E INSTALAÇÃO. AF_03/2023	Instalações Elétricas - Eletrodutos Embutidos, Cabos, Caixas, Tomadas e Interruptores	M	570,0	9,84	5.608,80	0,23	89,41
105024	SINAPI	VERGA MOLDADA IN LOCO EM CONCRETO, ESPESSURA DE *10* CM. AF_03/2024	Vergas, contravergas e fixação de alvenaria	M	103,01	53,69	5.530,60	0,22	89,63


 PREFEITURA DE <b>RONDONÓPOLIS</b> <small>COMPROMISSO COM A MUDANÇA</small>		ESTADO DE MATO GROSSO PREFEITURA MUNICIPAL DE RONDONÓPOLIS SECRETARIA MUNICIPAL DE INFRAESTRUTURA DE RONDONÓPOLIS		Bancos		B.D.I.		Encargos Sociais	
		CONSTRUÇÃO DO ESF SAGRADA FAMÍLIA		SINAPI - 09/2025 - Mato Grosso ORSE - 09/2025 - Sergipe		22,22% , 15,27%		Desonerado: embutido nos preços unitário dos insumos de mão de obra, de acordo com as bases.	
Curva ABC de Serviços									
Código	Banco	Descrição	Tipo	Und	Quant.	Valor Unit	Total	Peso (%)	Peso Acumulado (%)
91927	SINAPI	CABO DE COBRE FLEXÍVEL ISOLADO, 2,5 MM², ANTI-CHAMA 0,6/1,0 KV, PARA CIRCUITOS TERMINAIS - FORNECIMENTO E INSTALAÇÃO. AF_03/2023	Instalações Elétricas - Eletrodutos Embutidos, Cabos, Caixas, Tomadas e Interruptores	M	956,0	5,26	5.028,56	0,20	89,84
96534	SINAPI	FABRICAÇÃO, MONTAGEM E DESMONTAGEM DE FÔRMA PARA BLOCO DE COROAMENTO, EM MADEIRA SERRADA, E=25 MM, 4 UTILIZAÇÕES. AF_01/2024	Fundações Rasas (Blocos, Sapatas, Vigas Baldrame)	m²	59,31	84,51	5.012,28	0,20	90,04
CPE - 10	Próprio	CABO MULTIPOLAR DE COBRE, 3 CONDUTORES DE 4 MM2, ANTICHAMA 0,6/1 KV, FORNECIMENTO E INSTALAÇÃO	INEL - INSTALAÇÃO ELÉTRICA/ELETRIFICAÇÃO E	M	260,0	18,88	4.908,80	0,20	90,24
91341	SINAPI	PORTA EM ALUMÍNIO DE ABRIR TIPO VENEZIANA COM GUARNIÇÃO, FIXAÇÃO COM PARAFUSOS - FORNECIMENTO E INSTALAÇÃO. AF_12/2019	Esquadrias - Portas	m²	6,72	695,93	4.676,64	0,19	90,43
PISO TÁTIL - 01	Próprio	PISO PODOTÁTIL, DIRECIONAL OU ALERTA, ASSENTADO SOBRE ARGAMASSA. (BASEADA NA COMPOSIÇÃO da SINAPI Nº 101094 - 07/2021 E NA COMPOSIÇÃO ORSE Nº7324)	PISO - PISOS	m²	27,18	168,96	4.592,33	0,19	90,61
3234	ORSE	Caixa de passagem em alvenaria de tijolos maciços esp. = 0,12m, dim. int. = 0.50 x 0.50 x 0.60m, com grelha de ferro fundido	Conversão InfoWOrca	un	8,0	566,20	4.529,60	0,18	90,80
CPE-40	Próprio	BARRA CHATA DE ALUMÍNIO DE 7/8" X 1/8" COM BUCHA E PARAFUSO PARA FIXAÇÃO – FORNECIMENTO E INSTALAÇÃO	INEL - INSTALAÇÃO ELÉTRICA/ELETRIFICAÇÃO E ILUMINAÇÃO EXTERNA	M	200,0	22,63	4.526,00	0,18	90,98
97881	SINAPI	CAIXA ENTERRADA ELÉTRICA RETANGULAR, EM CONCRETO PRÉ-MOLDADO, FUNDO COM BRITA, DIMENSÕES INTERNAS: 0,3X0,3X0,3 M. AF_12/2020	Caixas Enterradas	UN	26,0	168,19	4.372,94	0,18	91,16
103339	SINAPI	ALVENARIA DE VEDAÇÃO DE BLOCOS VAZADOS DE CONCRETO APARENTE DE 14X19X39 CM (ESPESSURA 14 CM) E ARGAMASSA DE ASSENTAMENTO COM PREPARO MANUAL. AF_12/2021	Alvenaria de Vedação	m²	36,92	116,82	4.312,99	0,17	91,33
101174	SINAPI	ESTACA BROCA DE CONCRETO, DIÂMETRO DE 25CM, ESCAVAÇÃO MANUAL COM TRADO CONCHA, COM ARMADURA DE ARRANQUE. AF_05/2020	Estacas Broca, Strauss e Escavada com Fluido Estabilizante	M	46,0	90,90	4.181,40	0,17	91,50
CPE-523	Próprio	QUADRO DE DISTRIBUICAO DE ENERGIA DE EMBUTIR, BARRAMENTO TRIFASICO 225A, CAPACIDADE PARA 70 MODULOS DIN DA CEMAR OU SIMILAR - FORNECIMENTO E INSTALACAO - MEMORIAL DA COMPOSIÇÃO: Composição montada com base no código 1201005017/AGESUL – JUNHO/2025	INEL - INSTALAÇÃO ELÉTRICA/ELETRIFICAÇÃO E ILUMINAÇÃO EXTERNA	UN	2,0	2.027,17	4.054,34	0,16	91,67
13030	ORSE	Bicicletário em tubo de aço galvanizado diam=2.1/2", para 6 bicicletas, chumbadas no piso, incluso pintura de acabamento com 02 demãos	Urbanização de Parques e Praças	un	1,0	3.931,30	3.931,30	0,16	91,82





 PREFEITURA DE <b>RONDONÓPOLIS</b> <small>COMPROMISSO COM A MUDANÇA</small>		ESTADO DE MATO GROSSO PREFEITURA MUNICIPAL DE RONDONÓPOLIS SECRETARIA MUNICIPAL DE INFRAESTRUTURA DE RONDONÓPOLIS	Bancos	B.D.I.		Encargos Sociais			
		CONSTRUÇÃO DO ESF SAGRADA FAMÍLIA	SINAPI - 09/2025 - Mato Grosso ORSE - 09/2025 - Sergipe	22,22% , 15,27%		Desonerado: embutido nos preços unitário dos insumos de mão de obra, de acordo com as bases.			
Curva ABC de Serviços									
Código	Banco	Descrição	Tipo	Und	Quant.	Valor Unit	Total	Peso (%)	Peso Acumulado (%)
89714	SINAPI	TUBO PVC, SERIE NORMAL, ESGOTO PREDIAL, DN 100 MM, FORNECIDO E INSTALADO EM RAMAL DE DESCARGA OU RAMAL DE ESGOTO SANITÁRIO. AF_08/2022	Instalações Prediais de Esgoto - Tubos e Conexões	M	102,3	38,21	3.908,88	0,16	91,98
12045	ORSE	Letra em aço inox escovado/polido 40 x 40cm - instalado	Diversos	un	17,0	217,41	3.695,97	0,15	92,13
92008	SINAPI	TOMADA BAIXA DE EMBUTIR (2 MÓDULOS), 2P+T 10 A, INCLUINDO SUPORTE E PLACA - FORNECIMENTO E INSTALAÇÃO. AF_03/2023	Instalações Elétricas - Eletrodutos Embutidos, Cabos, Caixas, Tomadas e Interruptores	UN	77,0	46,73	3.598,21	0,15	92,28
96527	SINAPI	ESCAVAÇÃO MANUAL PARA VIGA BALDRAME OU SAPATA CORRIDA (INCLUINDO ESCAVAÇÃO PARA COLOCAÇÃO DE FÔRMAS). AF_01/2024	Fundações Rasas (Blocos, Sapatas, Vigas Baldrame)	m³	34,93	102,34	3.574,73	0,14	92,42
100853	SINAPI	TORNEIRA CROMADA DE MESA PARA LAVATORIO, TIPO MONOCOMANDO. AF_01/2020	Louças e Metais	UN	8,0	418,81	3.350,48	0,14	92,56
94653	SINAPI	TUBO, PVC, SOLDÁVEL, DE 75MM, INSTALADO EM RESERVAÇÃO PREDIAL DE ÁGUA - FORNECIMENTO E INSTALAÇÃO. AF_04/2024	Instalações Hidráulicas - Reservação e Bombas de Recalque	M	58,77	53,93	3.169,46	0,13	92,69
92771	SINAPI	ARMAÇÃO DE LAJE DE ESTRUTURA CONVENCIONAL DE CONCRETO ARMADO UTILIZANDO AÇO CA-50 DE 10,0 MM - MONTAGEM. AF_06/2022	Armação para Estruturas de Concreto Armado	KG	292,0	10,82	3.159,44	0,13	92,82
98525	SINAPI	LIMPEZA MECANIZADA DE CAMADA VEGETAL, VEGETAÇÃO E PEQUENAS ÁRVORES (DIÂMETRO DE TRONCO MENOR QUE 0,20 M), COM TRATOR DE ESTEIRAS. AF_03/2024	Supressão Vegetal	m²	4.900,0	0,63	3.087,00	0,12	92,94
92770	SINAPI	ARMAÇÃO DE LAJE DE ESTRUTURA CONVENCIONAL DE CONCRETO ARMADO UTILIZANDO AÇO CA-50 DE 8,0 MM - MONTAGEM. AF_06/2022	Armação para Estruturas de Concreto Armado	KG	242,0	12,14	2.937,88	0,12	93,06
SWITCH 24 PORTAS	Próprio	FORNECIMENTO E INSTALAÇÃO DE SWITCH 24 PORTAS 10/100 MPBS + 2P10-100-1000 BT	ASTU - ASSENTAMENTO DE TUBOS E PECAS	UND	2,0	1.441,92	2.883,84	0,12	93,18
CPE-508	Próprio	HASTE DE ATERRAMENTO 5/8", REVESTIDA COM ALTA CAMADA DE COBRE - FORNECIMENTO E INSTALAÇÃO	INEL - INSTALAÇÃO ELÉTRICA/ELETRIFICAÇÃO E	UN	30,0	95,26	2.857,80	0,12	93,29
95583	SINAPI	MONTAGEM DE ARMADURA TRANSVERSAL DE ESTACAS DE SEÇÃO CIRCULAR, DIÂMETRO = 5,0 MM. AF_09/2021_PS	Armação de Estacas	KG	176,2	15,95	2.810,39	0,11	93,41
ELÉTRICA-96	Próprio	TUBO EM COBRE FLEXÍVEL, DN 1/4" E 3/8", COM ISOLAMENTO E CABO PP 3X4MM² 450/750V, PARA AR CONDICIONADO DE 9000 E 12000 BTU, FORNECIMENTO E INSTALAÇÃO	ASTU - ASSENTAMENTO DE TUBOS E PECAS	M	28,0	97,63	2.733,64	0,11	93,52
CP 107	Próprio	REF:SINAPI (84161) - SOLEIRA DE MARMORE BRANCO, LARGURA 15CM, ESPESSURA 3CM, ASSENTADA SOBRE ARGAMASSA TRACO 1:4 (CIMENTO E AREIA)	PISO - PISOS	M	30,54	88,49	2.702,48	0,11	93,63





		ESTADO DE MATO GROSSO PREFEITURA MUNICIPAL DE RONDONÓPOLIS SECRETARIA MUNICIPAL DE INFRAESTRUTURA DE RONDONÓPOLIS		Bancos	B.D.I.		Encargos Sociais		
		CONSTRUÇÃO DO ESF SAGRADA FAMÍLIA		SINAPI - 09/2025 - Mato Grosso ORSE - 09/2025 - Sergipe	22,22% , 15,27%		Desonerado: embutido nos preços unitário dos insumos de mão de obra, de acordo com as bases.		
Curva ABC de Serviços									
Código	Banco	Descrição	Tipo	Und	Quant.	Valor Unit	Total	Peso (%)	Peso Acumulado (%)
105030	SINAPI	CONTRAVERGA MOLDADA IN LOCO EM CONCRETO, ESPESSURA DE *10* CM. AF_03/2024	Vergas, contravergas e fixação de alvenaria	M	62,27	41,83	2.604,75	0,11	93,73
95469	SINAPI	VASO SANITARIO SIFONADO CONVENCIONAL COM LOUÇA BRANCA - FORNECIMENTO E INSTALAÇÃO. AF_01/2020	Louças e Metais	UN	8,0	319,75	2.558,00	0,10	93,83
91855	SINAPI	ELETRODUTO FLEXÍVEL CORRUGADO REFORÇADO, PVC, DN 25 MM (3/4"), PARA CIRCUITOS TERMINAIS, INSTALADO EM PAREDE - FORNECIMENTO E INSTALAÇÃO. AF_03/2023	Instalações Elétricas - Eletrodutos Embutidos, Cabos, Caixas, Tomadas e Interruptores	M	231,0	10,84	2.504,04	0,10	93,94
13262	ORSE	Funil Expurgo Hospitalar de aço inox 304 290x300mm e= 0,8mm Sem mesa para embutir - Mironox ou similar	Louças e Metais Sanitários	un	1,0	2.466,94	2.466,94	0,10	94,04
ELE.4045	Próprio	MINI RACK DE PAREDE 19" X 8U X 450MM, COM RÉGUA (FILTRO DE LINHA) COM 4 TOMADAS - FORNECIMENTO E INSTALAÇÃO	INEL - INSTALAÇÃO ELÉTRICA/ELETRIFICAÇÃO E ILUMINAÇÃO EXTERNA	Un	2,0	1.186,70	2.373,40	0,10	94,13
86901	SINAPI	CUBA DE EMBUTIR OVAL EM LOUÇA BRANCA, 35 X 50CM OU EQUIVALENTE - FORNECIMENTO E INSTALAÇÃO. AF_01/2020	Louças e Metais	UN	15,0	153,93	2.308,95	0,09	94,23
CPE-TEL	Próprio	CENTRAL TELEFÔNICA (PABX - CPA 4/12) - FORNECIMENTO E INSTALAÇÃO - (BASEADO ORSE 679-09/2025)	INEL - INSTALAÇÃO ELÉTRICA/ELETRIFICAÇÃO E ILUMINAÇÃO EXTERNA	UN	2,0	1.144,50	2.289,00	0,09	94,32
ELÉTRICA-97	Próprio	TUBO EM COBRE FLEXÍVEL, DN 5/8" E 1/4", COM ISOLAMENTO E CABO PP 3X4MM² 450/750V, AR CONDICIONADO SPLIT DE 18000 BTU E 24000 BTU, FORNECIMENTO E INSTALAÇÃO	ASTU - ASSENTAMENTO DE TUBOS E PECAS	M	18,0	126,87	2.283,66	0,09	94,41
51	ORSE	Placa de obra em chapa aço galvanizado, instalada - Rev 02_01/2022	Mobilização / Instalações Provisórias / Desmobilização	m²	6,0	379,17	2.275,02	0,09	94,50
99635	SINAPI	VÁLVULA DE DESCARGA METÁLICA, BASE 1 1/2", ACABAMENTO METALICO CROMADO - FORNECIMENTO E INSTALAÇÃO. AF_08/2021	Válvulas e Registros para Sistemas Prediais	UN	9,0	246,86	2.221,74	0,09	94,59
CPE-02	Próprio	HASTE DE ATERRAMENTO 5/8 E CONDUTOR DE 16MM² PARA CONEXÃO AOS POSTE DE ILUMINAÇÃO EXTERNA - FORNECIMENTO E INSTALAÇÃO	INEL - INSTALAÇÃO ELÉTRICA/ELETRIFICAÇÃO E ILUMINAÇÃO EXTERNA	UN	21,0	105,57	2.216,97	0,09	94,68
CPE-TEL03	Próprio	CONECTOR RJ 45 FÊMEA CAT 06 (KRONE OU SIMILAR ) - FORNECIMENTO E INSTALAÇÃO (BASEADO ORSE 7164 - 09/2025)	INEL - INSTALAÇÃO ELÉTRICA/ELETRIFICAÇÃO E ILUMINAÇÃO EXTERNA	UN	62,0	35,07	2.174,34	0,09	94,77
100866	SINAPI	BARRA DE APOIO RETA, EM ACO INOX POLIDO, COMPRIMENTO 60CM, FIXADA NA PAREDE - FORNECIMENTO E INSTALAÇÃO. AF_01/2020	Louças e Metais	UN	7,0	307,59	2.153,13	0,09	94,86

 PREFEITURA DE <b>RONDONÓPOLIS</b> COMPROMISSO COM A MUDANÇA		ESTADO DE MATO GROSSO PREFEITURA MUNICIPAL DE RONDONÓPOLIS SECRETARIA MUNICIPAL DE INFRAESTRUTURA DE RONDONÓPOLIS		Bancos		B.D.I.		Encargos Sociais	
		CONSTRUÇÃO DO ESF SAGRADA FAMÍLIA		SINAPI - 09/2025 - Mato Grosso ORSE - 09/2025 - Sergipe		22,22% , 15,27%		Desonerado: embutido nos preços unitário dos insumos de mão de obra, de acordo com as bases.	
Curva ABC de Serviços									
Código	Banco	Descrição	Tipo	Und	Quant.	Valor Unit	Total	Peso (%)	Peso Acumulado (%)
3167	ORSE	Placa de inauguração de obra em alumínio 0,60 x 0,80 m	Conversão InfoWOrca	un	1,0	2.022,62	2.022,62	0,08	94,94
89356	SINAPI	TUBO, PVC, SOLDÁVEL, DE 25MM, INSTALADO EM RAMAL OU SUB-RAMAL DE ÁGUA - FORNECIMENTO E INSTALAÇÃO. AF_06/2022	Instalações Prediais de Água Fria em PVC	M	87,51	23,03	2.015,35	0,08	95,02
87275	SINAPI	REVESTIMENTO CERÂMICO PARA PAREDES INTERNAS COM PLACAS TIPO ESMALTADA DE DIMENSÕES 33X45 CM APLICADAS A MEIA ALTURA DAS PAREDES. AF_02/2023_PE	Revestimentos Cerâmicos Internos	m²	23,625	84,99	2.007,88	0,08	95,10
98302	SINAPI	PATCH PANEL 24 PORTAS, CATEGORIA 6 - FORNECIMENTO E INSTALAÇÃO. AF_11/2019	Redes de Lógica, Telefonia e Imagem	UN	2,0	984,04	1.968,08	0,08	95,18
94651	SINAPI	TUBO, PVC, SOLDÁVEL, DE 50MM, INSTALADO EM RESERVAÇÃO PREDIAL DE ÁGUA - FORNECIMENTO E INSTALAÇÃO. AF_04/2024	Instalações Hidráulicas - Reservação e Bombas de Recalque	M	89,18	21,29	1.898,64	0,08	95,26
94654	SINAPI	TUBO, PVC, SOLDÁVEL, DE 85MM, INSTALADO EM RESERVAÇÃO PREDIAL DE ÁGUA - FORNECIMENTO E INSTALAÇÃO. AF_04/2024	Instalações Hidráulicas - Reservação e Bombas de Recalque	M	25,4	73,51	1.867,15	0,08	95,33
ELE.4031	Próprio	PÁRA-RAIO TIPO FRANKLIN 350MM, LATÃO CROMADO, PARA DESCIDA 1 CABO, C/ SUPORTE E CONECTORES P/ CABO TERRA, INCLUSIVE MASTRO AÇO GALV. 3MX2" E BASE	INEL - INSTALAÇÃO ELÉTRICA/ELETRIFICAÇÃO E ILUMINAÇÃO EXTERNA	Un	2,0	906,64	1.813,28	0,07	95,41
93382	SINAPI	REATERRO MANUAL DE VALAS, COM COMPACTADOR DE SOLOS DE PERCUSSÃO. AF_08/2023	Aterro e Reaterro de Valas	m³	72,0	24,91	1.793,52	0,07	95,48
92769	SINAPI	ARMAÇÃO DE LAJE DE ESTRUTURA CONVENCIONAL DE CONCRETO ARMADO UTILIZANDO AÇO CA-50 DE 6,3 MM - MONTAGEM. AF_06/2022	Armação para Estruturas de Concreto Armado	KG	138,15	12,90	1.782,13	0,07	95,55
98510	SINAPI	PLANTIO DE ÁRVORE ORNAMENTAL COM ALTURA DE MUDA MENOR OU IGUAL A 2,00 M . AF_07/2024	Paisagismo - Plantio	UN	15,0	117,79	1.766,85	0,07	95,62
ELE.4106	Próprio	LUMINÁRIA TIPO SPOT DE EMBUTIR COM LÂMPADA LED 15W	INEL - INSTALAÇÃO ELÉTRICA/ELETRIFICAÇÃO E	Un	18,0	97,83	1.760,94	0,07	95,70
9416	ORSE	Instalação provisória de energia elétrica, aerea, trifasica, em poste galvanizado, exclusive fornecimento do medidor	Mobilização / Instalações Provisórias / Desmobilização	un	1,0	1.750,90	1.750,90	0,07	95,77
POLICLINICA 02:- 06-10-	Próprio	- LUMINÁRIA TIPO PLAFON QUADRADA, DE EMBUTIR, COM LED DE 24 W - FORNECIMENTO E INSTALAÇÃO. - CP BASEADA CÓDIGO SINAPI 103788	Iluminação Predial e Monitoramento	UN	28,0	58,97	1.651,16	0,07	95,83


 <b>PREFEITURA DE RONDONÓPOLIS</b> <small>COMPROMISSO COM A MUDANÇA</small>		<b>ESTADO DE MATO GROSSO</b> <b>PREFEITURA MUNICIPAL DE RONDONÓPOLIS</b> <b>SECRETARIA MUNICIPAL DE INFRAESTRUTURA DE RONDONÓPOLIS</b>		<b>Bancos</b>	<b>B.D.I.</b>		<b>Encargos Sociais</b>		
		<b>CONSTRUÇÃO DO ESF SAGRADA FAMÍLIA</b>		<b>SINAPI - 09/2025 - Mato Grosso</b> <b>ORSE - 09/2025 - Sergipe</b>	<b>22,22% , 15,27%</b>		<b>Desonerado: embutido nos preços unitário dos insumos de mão de obra, de acordo com as bases.</b>		
<b>Curva ABC de Serviços</b>									
<b>Código</b>	<b>Banco</b>	<b>Descrição</b>	<b>Tipo</b>	<b>Und</b>	<b>Quant.</b>	<b>Valor Unit</b>	<b>Total</b>	<b>Peso (%)</b>	<b>Peso Acumulado (%)</b>
CPE-521	Próprio	QUADRO DE DISTRIBUICAO DE ENERGIA DE EMBUTIR, BARRAMENTO TRIFASICO DE 150A, CAPACIDADE PARA 42 DISJUNTORES DIN DA CEMAR OU SIMILAR - FORNECIMENTO E INSTALACAO - MEMORIAL DA COMPOSIÇÃO: Composição montada com base no código 1201005014/AGESUL – JUNHO/2025	INEL - INSTALAÇÃO ELÉTRICA/ELETRIFICAÇÃO E ILUMINAÇÃO EXTERNA	UN	1,0	1.646,37	1.646,37	0,07	95,90
SEPPUR 09.051	Próprio	INSTALAÇÃO DE POSTE METÁLICO RETO, FLANGEADO, H= ATÉ 7M, INCLUSO PARABOLT - (BASEADA NA SINAPI Nº 105948 - 09/2025)	Postes de Concreto e Metálicos	UN	19,0	86,60	1.645,40	0,07	95,97
89987	SINAPI	REGISTRO DE GAVETA BRUTO, LATÃO, ROSCÁVEL, 3/4", COM ACABAMENTO E CANOPLA CROMADOS - FORNECIMENTO E INSTALAÇÃO. AF_08/2021	Válvulas e Registros para Sistemas Prediais	UN	20,0	81,91	1.638,20	0,07	96,03
104328	SINAPI	CAIXA SIFONADA, COM GRELHA QUADRADA, PVC, DN 150 X 150 X 50 MM, JUNTA SOLDÁVEL, FORNECIDA E INSTALADA EM RAMAL DE DESCARGA OU EM RAMAL DE ESGOTO SANITÁRIO. AF_08/2022	Instalações Prediais de Esgoto - Caixas e Ralos	UN	21,0	77,32	1.623,72	0,07	96,10
96536	SINAPI	FABRICAÇÃO, MONTAGEM E DESMONTAGEM DE FÔRMA PARA VIGA BALDRAME, EM MADEIRA SERRADA, E=25 MM, 4 UTILIZAÇÕES. AF_01/2024	Fundações Rasas (Blocos, Sapatas, Vigas Baldrame)	m²	21,19	73,92	1.566,36	0,06	96,16
91939	SINAPI	CAIXA RETANGULAR 4" X 2" ALTA (2,00 M DO PISO), PVC, INSTALADA EM PAREDE - FORNECIMENTO E INSTALAÇÃO. AF_03/2023	Instalações Elétricas - Eletrodutos Embutidos, Cabos, Caixas, Tomadas e Interruptores	UN	48,0	31,40	1.507,20	0,06	96,22
CPE-368	Próprio	LAUDO DE VISTORIA DE SPDA E ART COM MEDIÇÃO DE RESISTÊNCIA ÔHMICA DO SOLO, MEDIÇÃO DE CONTINUIDADE ELÉTRICA, EXCLUSIVE DESLOCAMENTO DE EQUIPE TÉCNICA - Composição montada com base no código 13047/ORSE - AGOSTO/2025	INEL - INSTALAÇÃO ELÉTRICA/ELETRIFICAÇÃO E ILUMINAÇÃO EXTERNA	UN	1,0	1.500,00	1.500,00	0,06	96,28
104168	SINAPI	JOELHO 45 GRAUS, PVC, SERIE R, ÁGUA PLUVIAL, DN 150 MM, JUNTA ELÁSTICA, FORNECIDO E INSTALADO EM RAMAL DE ENCAMINHAMENTO. AF_06/2022	Instalações Prediais de Águas Pluviais - Tubos, Conexões, Caixas e Ralos	UN	12,0	121,74	1.460,88	0,06	96,34
96975	SINAPI	CORDOALHA DE COBRE NU 70 MM², NÃO ENTERRADA, COM ISOLADOR - FORNECIMENTO E INSTALAÇÃO. AF_08/2023	Sistema de Proteção contra Descargas Atmosféricas - SPDA	M	12,0	121,00	1.452,00	0,06	96,40
93660	SINAPI	DISJUNTOR BIPOLAR TIPO DIN, CORRENTE NOMINAL DE 10A - FORNECIMENTO E INSTALAÇÃO. AF_07/2025	Instalações Elétricas - Quadros, Cabos, Disjuntores, Contatores e Barramentos	UN	24,0	59,26	1.422,24	0,06	96,46
2055	ORSE	Tanque em aço inox, incluso torneira cromada e sifão PVC	Louças e Metais Sanitários	un	2,0	710,37	1.420,74	0,06	96,52

 <b>PREFEITURA DE RONDONÓPOLIS</b> <small>COMPROMISSO COM A MUDANÇA</small>		<b>ESTADO DE MATO GROSSO</b> <b>PREFEITURA MUNICIPAL DE RONDONÓPOLIS</b> <b>SECRETARIA MUNICIPAL DE INFRAESTRUTURA DE RONDONÓPOLIS</b>		<b>Bancos</b>	<b>B.D.I.</b>		<b>Encargos Sociais</b>			
		<b>CONSTRUÇÃO DO ESF SAGRADA FAMÍLIA</b>		<b>SINAPI - 09/2025 - Mato Grosso</b> <b>ORSE - 09/2025 - Sergipe</b>	<b>22,22% , 15,27%</b>		<b>Desonerado: embutido nos preços unitário dos insumos de mão de obra, de acordo com as bases.</b>			
<b>Curva ABC de Serviços</b>										
<b>Código</b>	<b>Banco</b>	<b>Descrição</b>	<b>Tipo</b>	<b>Und</b>	<b>Quant.</b>	<b>Valor Unit</b>	<b>Total</b>	<b>Peso (%)</b>	<b>Peso Acumulado (%)</b>	
89512	SINAPI	TUBO PVC, SÉRIE R, ÁGUA PLUVIAL, DN 100 MM, FORNECIDO E INSTALADO EM RAMAL DE ENCAMINHAMENTO. AF_06/2022	Instalações Prediais de Águas Pluviais - Tubos, Conexões, Caixas e Ralos	M	28,12	50,10	1.408,81	0,06	96,57	
CPE-46	Próprio	SOLDA EXOTÉRMICA – FORNECIMENTO E INSTALAÇÃO - COMPOSIÇÃO MONTADA COM BASE NO CÓDIGO C3909/SEINFRA – VERSÃO 27.1	INEL - INSTALAÇÃO ELÉTRICA/ELETRIFICAÇÃO E ILUMINAÇÃO EXTERNA	UN	30,0	45,43	1.362,90	0,06	96,63	
ELE.SEM-02	Próprio	ELETRODUTO FLEXÍVEL CORRUGADO, PEAD, DN 32 (1 1/4"), PARA REDE ENTERRADA DE DISTRIBUIÇÃO DE ENERGIA ELÉTRICA - FORNECIMENTO E INSTALAÇÃO (BASEADO SINAPI 97667)	INEL - INSTALAÇÃO ELÉTRICA/ELETRIFICAÇÃO E ILUMINAÇÃO EXTERNA	UN	185,0	7,36	1.361,60	0,06	96,68	
91936	SINAPI	CAIXA OCTOGONAL 4" X 4", PVC, INSTALADA EM LAJE - FORNECIMENTO E INSTALAÇÃO. AF_03/2023	Instalações Elétricas - Eletrodutos Embutidos, Cabos, Caixas, Tomadas e	UN	74,0	18,30	1.354,20	0,05	96,74	
92486	SINAPI	MONTAGEM E DESMONTAGEM DE FÔRMA DE LAJE MACIÇA, PÉ-DIREITO SIMPLES, EM MADEIRA SERRADA, 4 UTILIZAÇÕES. AF_09/2020	Fôrmas para Estruturas de Concreto Armado	m²	8,48	158,14	1.341,02	0,05	96,79	
104790	SINAPI	DEMOLIÇÃO DE PISO DE CONCRETO SIMPLES, DE FORMA MECANIZADA COM MARTELETE, SEM REAPROVEITAMENTO. AF_09/2023	Demolições e Remoções	m³	13,11	99,53	1.304,83	0,05	96,85	
CPE-103	Próprio	DISJUNTOR TRIPOLAR 200 A, EM CAIXA MOLDADA, CORRENTE DE INTERRUPÇÃO 10KA - FORNECIMENTO E INSTALAÇÃO - MEMORIAL DA COMPOSIÇÃO: Composição montada com base no código 101896/SINAPI – ABRIL/2022	INEL - INSTALAÇÃO ELÉTRICA/ELETRIFICAÇÃO E ILUMINAÇÃO EXTERNA	UN	2,0	649,69	1.299,38	0,05	96,90	
99814	SINAPI	LIMPEZA DE SUPERFÍCIE COM JATO DE ALTA PRESSÃO. AF_04/2019	Limpeza de Obra	m²	659,13	1,97	1.298,48	0,05	96,95	
91993	SINAPI	TOMADA ALTA DE EMBUTIR (1 MÓDULO), 2P+T 20 A, INCLUINDO SUPORTE E PLACA - FORNECIMENTO E INSTALAÇÃO. AF_03/2023	Instalações Elétricas - Eletrodutos Embutidos, Cabos, Caixas, Tomadas e Interruptores	UN	28,0	46,05	1.289,40	0,05	97,00	
91863	SINAPI	ELETRODUTO RÍGIDO ROSCÁVEL, PVC, DN 25 MM (3/4"), PARA CIRCUITOS TERMINAIS, INSTALADO EM FORRO - FORNECIMENTO E INSTALAÇÃO. AF_03/2023	Instalações Elétricas - Eletrodutos Embutidos, Cabos, Caixas, Tomadas e Interruptores	M	115,0	11,07	1.273,05	0,05	97,06	
CPE-16	Próprio	FORNECIMENTO E INSTALAÇÃO DE DISPOSITIVO DPS, 1 POLO, TENSÃO MÁXIMA DE 175V, CORRENTE MÁXIMA DE 45KA (TIPO AC)	SEDI - SERVIÇOS DIVERSOS	UN	12,0	104,08	1.248,96	0,05	97,11	
98262	SINAPI	CABO TELEFÔNICO CCI-50 2 PARES, SEM BLINDAGEM, INSTALADO EM ENTRADA DE EDIFICAÇÃO - FORNECIMENTO E INSTALAÇÃO. AF_11/2019	Redes de Lógica, Telefonia e Imagem	M	275,0	4,50	1.237,50	0,05	97,16	


 PREFEITURA DE <b>RONDONÓPOLIS</b> COMPROMISSO COM A MUDANÇA		ESTADO DE MATO GROSSO PREFEITURA MUNICIPAL DE RONDONÓPOLIS SECRETARIA MUNICIPAL DE INFRAESTRUTURA DE RONDONÓPOLIS		Bancos		B.D.I.		Encargos Sociais	
		CONSTRUÇÃO DO ESF SAGRADA FAMÍLIA		SINAPI - 09/2025 - Mato Grosso ORSE - 09/2025 - Sergipe		22,22% , 15,27%		Desonerado: embutido nos preços unitário dos insumos de mão de obra, de acordo com as bases.	
Curva ABC de Serviços									
Código	Banco	Descrição	Tipo	Und	Quant.	Valor Unit	Total	Peso (%)	Peso Acumulado (%)
96523	SINAPI	ESCAVAÇÃO MANUAL PARA BLOCO DE COROAMENTO OU SAPATA (INCLUINDO ESCAVAÇÃO PARA COLOCAÇÃO DE FÔRMAS). AF_01/2024	Fundações Rasas (Blocos, Sapatas, Vigas Baldrame)	m³	13,16	92,97	1.223,48	0,05	97,21
CPE-53	Próprio	CABO UNIPOLAR DE COBRE, ISOLADO EM EPR, 50 MM², ANTI-CHAMA 0,6/1 KV, 90°C, PARA DISTRIBUIÇÃO - FORNECIMENTO E INSTALAÇÃO - MEMORIAL DA COMPOSIÇÃO: Composição montada com base no código 92988/Sinapi – DEZ/2021	INEL - INSTALAÇÃO ELÉTRICA/ELETRIFICAÇÃO E ILUMINAÇÃO EXTERNA	M	22,0	54,63	1.201,86	0,05	97,25
CPE-254	Próprio	MURETA DE ALVENARIA 1,80 X 2,00M (ESPESSURA DE 0,25 M) PARA CONJUNTO DE MEDIÇÃO E POSTE AUXILIAR DE ENERGIA	INEL - INSTALAÇÃO ELÉTRICA/ELETRIFICAÇÃO E ILUMINAÇÃO EXTERNA	UN	1,0	1.193,34	1.193,34	0,05	97,30
C.G-ELE-69	Próprio	CAIXA DE PASSAGEM POLAR – FORNECIMENTO E INSTALAÇÃO	SEDI - SERVIÇOS DIVERSOS	UN	18,0	66,10	1.189,80	0,05	97,35
89712	SINAPI	TUBO PVC, SERIE NORMAL, ESGOTO PREDIAL, DN 50 MM, FORNECIDO E INSTALADO EM RAMAL DE DESCARGA OU RAMAL DE ESGOTO SANITÁRIO. AF_08/2022	Instalações Prediais de Esgoto - Tubos e Conexões	M	42,61	27,44	1.169,21	0,05	97,40
89798	SINAPI	TUBO PVC, SERIE NORMAL, ESGOTO PREDIAL, DN 50 MM, FORNECIDO E INSTALADO EM PRUMADA DE ESGOTO SANITÁRIO OU VENTILAÇÃO. AF_08/2022	Instalações Prediais de Esgoto - Tubos e Conexões	M	82,81	13,94	1.154,37	0,05	97,44
CP 108	Próprio	REATERRO MANUAL APILOADO COM SOQUETE.	MOVT - MOVIMENTO DE TERRA	m³	22,26	51,47	1.145,72	0,05	97,49
EE-ELE-01	Próprio	CONDULETE DE PVC, TIPO 5 ENTRADAS, DN 25 MM 3/4” – FORNECIMENTO E INSTALAÇÃO	INEL - INSTALAÇÃO ELÉTRICA/ELETRIFICAÇÃO E	UN	30,0	36,08	1.082,40	0,04	97,53
91847	SINAPI	ELETRODUTO FLEXÍVEL CORRUGADO REFORÇADO, PVC, DN 32 MM (1”), PARA CIRCUITOS TERMINAIS, INSTALADO EM LAJE - FORNECIMENTO E INSTALAÇÃO. AF_03/2023	Instalações Elétricas - Eletrodutos Embutidos, Cabos, Caixas, Tomadas e Interruptores	M	84,0	12,79	1.074,36	0,04	97,58
103073	SINAPI	EXECUÇÃO DE RADIER, ESPESSURA DE 30 CM, FCK = 30 MPA, COM USO DE FORMAS EM MADEIRA SERRADA. AF_09/2021	Radier, Piso de Concreto e Laje sobre Solo	m²	2,25	476,35	1.071,78	0,04	97,62
97891	SINAPI	CAIXA ENTERRADA ELÉTRICA RETANGULAR, EM ALVENARIA COM BLOCOS DE CONCRETO, FUNDO COM BRITA, DIMENSÕES INTERNAS: 0,4X0,4X0,4 M. AF_12/2020	Caixas Enterradas	UN	5,0	213,08	1.065,40	0,04	97,66
100852	SINAPI	CUBA DE EMBUTIR RETANGULAR DE AÇO INOXIDÁVEL, 56 X 33 X 12 CM - FORNECIMENTO E INSTALAÇÃO. AF_01/2020	Louças e Metais	UN	4,0	266,11	1.064,44	0,04	97,71
96619	SINAPI	LASTRO DE CONCRETO MAGRO, APLICADO EM BLOCOS DE COROAMENTO OU SAPATAS, ESPESSURA DE 5 CM. AF_01/2024	Lastro	m²	23,53	44,90	1.056,49	0,04	97,75


 <b>PREFEITURA DE RONDONÓPOLIS</b> <small>COMPROMISSO COM A MUDANÇA</small>		<b>ESTADO DE MATO GROSSO</b> <b>PREFEITURA MUNICIPAL DE RONDONÓPOLIS</b> <b>SECRETARIA MUNICIPAL DE INFRAESTRUTURA DE RONDONÓPOLIS</b>	<b>Bancos</b>	<b>B.D.I.</b>		<b>Encargos Sociais</b>			
		<b>CONSTRUÇÃO DO ESF SAGRADA FAMÍLIA</b>	<b>SINAPI - 09/2025 - Mato Grosso</b> <b>ORSE - 09/2025 - Sergipe</b>	<b>22,22% , 15,27%</b>		<b>Desonerado: embutido nos preços unitário dos insumos de mão de obra, de acordo com as bases.</b>			
<b>Curva ABC de Serviços</b>									
<b>Código</b>	<b>Banco</b>	<b>Descrição</b>	<b>Tipo</b>	<b>Und</b>	<b>Quant.</b>	<b>Valor Unit</b>	<b>Total</b>	<b>Peso (%)</b>	<b>Peso Acumulado (%)</b>
CPE-365	Próprio	FORNECIMENTO E INSTALAÇÃO DE TERMINAL AÉREO EM AÇO GALVANIZADO COM BASE DE FIXAÇÃO H=30CM - Composição montada com base no código 72315/Sinapi - FEV/2019	INEL - INSTALAÇÃO ELÉTRICA/ELETRIFICAÇÃO E ILUMINAÇÃO EXTERNA	UN	29,0	36,19	1.049,51	0,04	97,79
94698	SINAPI	TÊ DE REDUÇÃO, PVC, SOLDÁVEL, DN 75 MM X 50 MM, INSTALADO EM RESERVAÇÃO PREDIAL DE ÁGUA - FORNECIMENTO E INSTALAÇÃO. AF_04/2024	Instalações Hidráulicas - Reservação e Bombas de Recalque	UN	16,0	65,27	1.044,32	0,04	97,84
CPE-08	Próprio	CABO UNIPOLAR DE COBRE, ISOLADO EM EPR, 16 MM², ANTI-CHAMA 0,6/1 KV, 90°C, PARA DISTRIBUIÇÃO - FORNECIMENTO E INSTALAÇÃO	INEL - INSTALAÇÃO ELÉTRICA/ELETRIFICAÇÃO E ILUMINAÇÃO EXTERNA	M	56,0	18,14	1.015,84	0,04	97,88
94794	SINAPI	REGISTRO DE GAVETA BRUTO, LATÃO, ROSCÁVEL, 1 1/2", COM ACABAMENTO E CANOPLA CROMADOS - FORNECIMENTO E INSTALAÇÃO. AF_08/2021	Válvulas e Registros para Sistemas Prediais	UN	7,0	144,86	1.014,02	0,04	97,92
CPE-109	Próprio	DISJUNTOR TRIPOLAR 100 A, PADRÃO DIN, CORRENTE DE INTERRUPÇÃO 10KA, FORNECIMENTO E INSTALAÇÃO	INEL - INSTALAÇÃO ELÉTRICA/ELETRIFICAÇÃO E	UN	2,0	504,43	1.008,86	0,04	97,96
89711	SINAPI	TUBO PVC, SERIE NORMAL, ESGOTO PREDIAL, DN 40 MM, FORNECIDO E INSTALADO EM RAMAL DE DESCARGA OU RAMAL DE ESGOTO SANITÁRIO. AF_08/2022	Instalações Prediais de Esgoto - Tubos e Conexões	M	45,66	21,53	983,05	0,04	98,00
RJ45/R11-4/2	Próprio	TOMADA DUPLA RJ45/RJ11 - FORNECIMENTO E INSTALAÇÃO.- BASEADO NO CODIGO SINAPI (98308)	Redes de Lógica, Telefonia e Imagem	UN	14,0	69,87	978,18	0,04	98,04
91929	SINAPI	CABO DE COBRE FLEXÍVEL ISOLADO, 4 MM², ANTI-CHAMA 0,6/1,0 KV, PARA CIRCUITOS TERMINAIS - FORNECIMENTO E INSTALAÇÃO. AF_03/2023	Instalações Elétricas - Eletrodutos Embutidos, Cabos, Caixas, Tomadas e Interruptores	M	122,0	7,80	951,60	0,04	98,08
COT-AR01	Próprio	ARANDELA DECORATIVO - ESTLIO COLONIAL - COM UMA LUMINÁRIA - COR PRETO	Material	UN	2,0	456,46	912,92	0,04	98,11
91941	SINAPI	CAIXA RETANGULAR 4" X 2" BAIXA (0,30 M DO PISO), PVC, INSTALADA EM PAREDE - FORNECIMENTO E INSTALAÇÃO. AF_03/2023	Instalações Elétricas - Eletrodutos Embutidos, Cabos, Caixas, Tomadas e Interruptores	UN	77,0	11,73	903,21	0,04	98,15
91992	SINAPI	TOMADA ALTA DE EMBUTIR (1 MÓDULO), 2P+T 10 A, INCLUINDO SUPORTE E PLACA - FORNECIMENTO E INSTALAÇÃO. AF_03/2023	Instalações Elétricas - Eletrodutos Embutidos, Cabos, Caixas, Tomadas e Interruptores	UN	20,0	44,00	880,00	0,04	98,19
89778	SINAPI	LUVA SIMPLES, PVC, SERIE NORMAL, ESGOTO PREDIAL, DN 100 MM, JUNTA ELÁSTICA, FORNECIDO E INSTALADO EM RAMAL DE DESCARGA OU RAMAL DE ESGOTO SANITÁRIO. AF_08/2022	Instalações Prediais de Esgoto - Tubos e Conexões	UN	44,0	18,98	835,12	0,03	98,22





		ESTADO DE MATO GROSSO PREFEITURA MUNICIPAL DE RONDONÓPOLIS SECRETARIA MUNICIPAL DE INFRAESTRUTURA DE RONDONÓPOLIS	Bancos	B.D.I.		Encargos Sociais			
		CONSTRUÇÃO DO ESF SAGRADA FAMÍLIA	SINAPI - 09/2025 - Mato Grosso ORSE - 09/2025 - Sergipe	22,22% , 15,27%		Desonerado: embutido nos preços unitário dos insumos de mão de obra, de acordo com as bases.			
Curva ABC de Serviços									
Código	Banco	Descrição	Tipo	Und	Quant.	Valor Unit	Total	Peso (%)	Peso Acumulado (%)
103683	SINAPI	CONCRETAGEM DE VIGAS E LAJES, FCK=25 MPA, PARA QUALQUER TIPO DE LAJE COM BALDES EM EDIFICAÇÃO DE MULTIPAVIMENTOS ATÉ 04 ANDARES - LANÇAMENTO, ADENSAMENTO E ACABAMENTO. AF_02/2022	Concretagem para Estruturas de Concreto Armado	m³	0,55	1.494,79	822,13	0,03	98,25
90830	SINAPI	FECHADURA DE EMBUTIR COM CILINDRO, EXTERNA, COMPLETA, ACABAMENTO PADRÃO MÉDIO, INCLUSO EXECUÇÃO DE FURO - FORNECIMENTO E INSTALAÇÃO. AF_12/2019	Esquadrias - Portas	UN	4,0	198,13	792,52	0,03	98,28
INEL - 1009	Próprio	CABO DE FIBRA ÓTICA, INSTALADO EM EDIFICAÇÃO INSTITUCIONAL - FORNECIMENTO E INSTALAÇÃO (BASEADO SINAPI 98927)	INEL - INSTALAÇÃO ELÉTRICA/ELETRIFICAÇÃO E ILUMINAÇÃO EXTERNA	M	75,0	10,38	778,50	0,03	98,32
92427	SINAPI	MONTAGEM E DESMONTAGEM DE FÔRMA DE PILARES RETANGULARES E ESTRUTURAS SIMILARES, PÉ-DIREITO SIMPLES, EM CHAPA DE MADEIRA COMPENSADA RESINADA, 8 UTILIZAÇÕES. AF_09/2020	Fôrmas para Estruturas de Concreto Armado	m²	10,8	71,05	767,34	0,03	98,35
91953	SINAPI	INTERRUPTOR SIMPLES (1 MÓDULO), 10A/250V, INCLUINDO SUPORTE E PLACA - FORNECIMENTO E INSTALAÇÃO. AF_03/2023	Instalações Elétricas - Eletrodutos Embutidos, Cabos, Caixas, Tomadas e Interruptores	UN	26,0	28,90	751,40	0,03	98,38
12214	ORSE	Rampa padrão para acesso de deficientes a passeio público, em concreto simples Fck=25MPa, desempolada, com pintura indicativa em novacor, 02 demãos	Pisos : Cimentados, em Concreto Simples, tipo Tech-Stone e de Alta Resistência	un	2,0	373,74	747,47	0,03	98,41
91834	SINAPI	ELETRODUTO FLEXÍVEL CORRUGADO, PVC, DN 25 MM (3/4"), PARA CIRCUITOS TERMINAIS, INSTALADO EM FORRO - FORNECIMENTO E INSTALAÇÃO. AF_03/2023	Instalações Elétricas - Eletrodutos Embutidos, Cabos, Caixas, Tomadas e Interruptores	M	41,0	17,61	722,01	0,03	98,44
101907	SINAPI	EXTINTOR DE INCÊNDIO PORTÁTIL COM CARGA DE CO2 DE 6 KG, CLASSE BC - FORNECIMENTO E INSTALAÇÃO. AF_10/2020_PE	Instalações de Gás e Incêndio em Aço e Ferro Galvanizado	UN	1,0	713,67	713,67	0,03	98,47
103979	SINAPI	TUBO, PVC, SOLDÁVEL, DE 50MM, INSTALADO EM RAMAL DE DISTRIBUIÇÃO DE ÁGUA - FORNECIMENTO E INSTALAÇÃO. AF_06/2022	Instalações Prediais de Água Fria em PVC	M	24,53	28,91	709,16	0,03	98,49
103669	SINAPI	CONCRETAGEM DE PILARES, FCK = 25 MPA, COM USO DE BALDES - LANÇAMENTO, ADENSAMENTO E ACABAMENTO. AF_02/2022	Concretagem para Estruturas de Concreto Armado	m³	0,59	1.194,22	704,58	0,03	98,52
11334	ORSE	Caixa de gordura 0.60 x 0.60 x 0.60m	Caixas de Passagem em alvenaria de tiolos macicos	un	1,0	683,54	683,54	0,03	98,55
89451	SINAPI	TUBO, PVC, SOLDÁVEL, DE 75MM, INSTALADO EM PRUMADA DE ÁGUA - FORNECIMENTO E INSTALAÇÃO. AF_06/2022	Instalações Prediais de Água Fria em PVC	M	14,85	45,39	674,04	0,03	98,58





 PREFEITURA DE <b>RONDONÓPOLIS</b> <small>COMPROMISSO COM A MUDANÇA</small>		ESTADO DE MATO GROSSO PREFEITURA MUNICIPAL DE RONDONÓPOLIS SECRETARIA MUNICIPAL DE INFRAESTRUTURA DE RONDONÓPOLIS	Bancos	B.D.I.		Encargos Sociais			
		CONSTRUÇÃO DO ESF SAGRADA FAMÍLIA	SINAPI - 09/2025 - Mato Grosso ORSE - 09/2025 - Sergipe	22,22% , 15,27%		Desonerado: embutido nos preços unitário dos insumos de mão de obra, de acordo com as bases.			
Curva ABC de Serviços									
Código	Banco	Descrição	Tipo	Und	Quant.	Valor Unit	Total	Peso (%)	Peso Acumulado (%)
CP 100	Próprio	LIGAÇÃO PREDIAL DE ÁGUA EM MURETA DE CONCRETO, PROVISÓRIA OU DEFINITIVA, COM FORNECIMENTO DE MATERIAL, INCLUSO MURETA E HIDRÔMETRO, REDE DN 50 MM	ASTU - ASSENTAMENTO DE TUBOS E PECAS	UNID.	1,0	667,21	667,21	0,03	98,61
90932	SINAPI	CONTRAPISO ACÚSTICO EM ARGAMASSA TRAÇO 1:4 (CIMENTO E AREIA), PREPARO MANUAL, APLICADO EM ÁREAS SECAS, ACABAMENTO NÃO REFORÇADO, ESPESSURA 5CM. AF_07/2021	Contrapiso	m²	7,216	90,96	656,36	0,03	98,63
92772	SINAPI	ARMAÇÃO DE LAJE DE ESTRUTURA CONVENCIONAL DE CONCRETO ARMADO UTILIZANDO AÇO CA-50 DE 12,5 MM - MONTAGEM. AF_06/2022	Armação para Estruturas de Concreto Armado	KG	71,0	9,09	645,39	0,03	98,66
104766	SINAPI	CHUMBAMENTO LINEAR EM ALVENARIA PARA ELETRODUTOS COM DIÂMETROS MENORES OU IGUAIS A 40 MM. AF_09/2023	Rasgos e Fixações	M	40,0	15,93	637,20	0,03	98,68
91990	SINAPI	TOMADA ALTA DE EMBUTIR (1 MÓDULO), 2P+T 10 A, SEM SUPORTE E SEM PLACA - FORNECIMENTO E INSTALAÇÃO. AF_03/2023	Instalações Elétricas - Eletrodutos Embutidos, Cabos, Caixas, Tomadas e Interruptores	UN	19,0	33,35	633,65	0,03	98,71
104167	SINAPI	JOELHO 90 GRAUS, PVC, SERIE R, ÁGUA PLUVIAL, DN 150 MM, JUNTA ELÁSTICA, FORNECIDO E INSTALADO EM RAMAL DE ENCAMINHAMENTO. AF_06/2022	Instalações Prediais de Águas Pluviais - Tubos, Conexões, Caixas e Ralos	UN	5,0	125,02	625,10	0,03	98,73
7378	ORSE	Torneira de mesa, linha itapema bella, DOCOL 00164060 ou similar	Louças e Metais Sanitários	un	3,0	206,55	619,65	0,03	98,76
104959	SINAPI	MASSA ÚNICA, EM ARGAMASSA TRAÇO 1:2:8 PREPARO MANUAL, APLICADA MANUALMENTE EM PAREDES INTERNAS DE AMBIENTES COM ÁREA MAIOR QUE 10M², E = 10MM, COM TALISCAS. AF_03/2024	Massa Única Interna	m²	23,625	25,58	604,32	0,02	98,78
COTAÇÃO 03	Próprio	KIT (CENTRAL, BATERIA/ SIRENE) P/ CERCA ELÉTRICA INDUSTRIAL	SERT - SERVIÇOS TÉCNICOS	UN	1,0	580,00	580,00	0,02	98,81
96535	SINAPI	FABRICAÇÃO, MONTAGEM E DESMONTAGEM DE FÔRMA PARA SAPATA, EM MADEIRA SERRADA, E=25 MM, 4 UTILIZAÇÕES. AF_01/2024	Fundações Rasas (Blocos, Sapatas, Vigas Baldrame)	m²	4,22	135,98	573,83	0,02	98,83
CPE-603	Próprio	CONECTOR DE MEDICAO BIMETALICO, EM LIGA DE ALUMINIO COM 2 PARAFUSOS - PARA CABOS DE 16 A 70MM2 (REF. TEL-561) DA TERMOTECNICA OU SIMILAR - FORNECIMENTO E INSTALACAO (BASEADO AGESUL - 1201007040 - 06/2025)	INEL - INSTALAÇÃO ELÉTRICA/ELETRIFICAÇÃO E ILUMINAÇÃO EXTERNA	UN	15,0	37,97	569,55	0,02	98,85

 PREFEITURA DE <b>RONDONÓPOLIS</b> <small>COMPROMISSO COM A MUDANÇA</small>		ESTADO DE MATO GROSSO PREFEITURA MUNICIPAL DE RONDONÓPOLIS SECRETARIA MUNICIPAL DE INFRAESTRUTURA DE RONDONÓPOLIS	Bancos	B.D.I.		Encargos Sociais			
		CONSTRUÇÃO DO ESF SAGRADA FAMÍLIA	SINAPI - 09/2025 - Mato Grosso ORSE - 09/2025 - Sergipe	22,22% , 15,27%		Desonerado: embutido nos preços unitário dos insumos de mão de obra, de acordo com as bases.			
Curva ABC de Serviços									
Código	Banco	Descrição	Tipo	Und	Quant.	Valor Unit	Total	Peso (%)	Peso Acumulado (%)
89802	SINAPI	JOELHO 45 GRAUS, PVC, SERIE NORMAL, ESGOTO PREDIAL, DN 50 MM, JUNTA ELÁSTICA, FORNECIDO E INSTALADO EM PRUMADA DE ESGOTO SANITÁRIO OU VENTILAÇÃO. AF_08/2022	Instalações Prediais de Esgoto - Tubos e Conexões	UN	52,0	10,91	567,32	0,02	98,88
97667	SINAPI	ELETRODUTO FLEXÍVEL CORRUGADO, PEAD, DN 50 (1 1/2"), PARA REDE ENTERRADA DE DISTRIBUIÇÃO DE ENERGIA ELÉTRICA - FORNECIMENTO E INSTALAÇÃO. AF_12/2021	Redes Enterradas de Distribuição Elétrica	M	70,0	7,95	556,50	0,02	98,90
C.G-ELE-40	Próprio	LUMINÁRIA TIPO BALIZADOR PARA AMBIENTE ABERTO, CORPO EM ALUMÍNIO FUNDIDO PINTADO, DIFUSOR EM VIDRO FRISADO TEMPERADO, COM LÂMPADA LED 10W – FORNECIMENTO E INSTALAÇÃO	SEDI - SERVIÇOS DIVERSOS	UN	4,0	136,76	547,04	0,02	98,92
87250	SINAPI	REVESTIMENTO CERÂMICO PARA PISO COM PLACAS TIPO ESMALTADA DE DIMENSÕES 45X45 CM APLICADA EM AMBIENTES DE ÁREA ENTRE 5 M2 E 10 M2. AF_02/2023_PE	Revestimentos Cerâmicos Internos	m²	7,216	75,52	544,95	0,02	98,94
CPE-TEL05	Próprio	CONECTOR RJ45 MACHO, CAT. 06 - FORNECIMENTO E INSTALAÇÃO - (BASEADO ORSE 11242- 09/2025)	INEL - INSTALAÇÃO ELÉTRICA/ELETRIFICAÇÃO E	UN	64,0	8,41	538,24	0,02	98,97
CPE-332	Próprio	SUPORTE GUIA REFORÇADO 90º EM CHAPA GALVANIZADA C/ 2 ROLDANAS REF:TEL-290 - SPDA	INEL - INSTALAÇÃO ELÉTRICA/ELETRIFICAÇÃO E	UN	10,0	53,09	530,90	0,02	98,99
CPE-97	Próprio	GRADE DE FERRO C/ GRADIL EM BARRA CHATA 3/4" X 1/8", INCLUSIVE FERROLHO E DOBRADIÇAS (CONFORME MEMORIAL ) - MEMORIAL DA COMPOSIÇÃO: Composição montada com base no código 12105/ORSE – ABRIL/2022	INEL - INSTALAÇÃO ELÉTRICA/ELETRIFICAÇÃO E ILUMINAÇÃO EXTERNA	M²	1,04	506,17	526,41	0,02	99,01
89753	SINAPI	LUVA SIMPLES, PVC, SERIE NORMAL, ESGOTO PREDIAL, DN 50 MM, JUNTA ELÁSTICA, FORNECIDO E INSTALADO EM RAMAL DE DESCARGA OU RAMAL DE ESGOTO SANITÁRIO. AF_08/2022	Instalações Prediais de Esgoto - Tubos e Conexões	UN	54,0	9,70	523,80	0,02	99,03
10026	ORSE	Impermeabilização - Aplicação de 1 demão de asfalto elastomérico, sem armaçãode estrudante, em calhas e lajes descobertas, Denverpren ou similar	Impermeabilização	m²	8,48	61,30	519,82	0,02	99,05
94682	SINAPI	JOELHO 90 GRAUS, PVC, SOLDÁVEL, DN 75 MM INSTALADO EM RESERVAÇÃO PREDIAL DE ÁGUA - FORNECIMENTO E INSTALAÇÃO. AF_04/2024	Instalações Hidráulicas - Reservação e Bombas de Recalque	UN	5,0	103,61	518,05	0,02	99,07
89806	SINAPI	JOELHO 45 GRAUS, PVC, SERIE NORMAL, ESGOTO PREDIAL, DN 75 MM, JUNTA ELÁSTICA, FORNECIDO E INSTALADO EM PRUMADA DE ESGOTO SANITÁRIO OU VENTILAÇÃO. AF_08/2022	Instalações Prediais de Esgoto - Tubos e Conexões	UN	23,0	22,25	511,75	0,02	99,09


 <b>PREFEITURA DE RONDONÓPOLIS</b> <small>COMPROMISSO COM A MUDANÇA</small>		<b>ESTADO DE MATO GROSSO</b> <b>PREFEITURA MUNICIPAL DE RONDONÓPOLIS</b> <b>SECRETARIA MUNICIPAL DE INFRAESTRUTURA DE RONDONÓPOLIS</b>		<b>Bancos</b>	<b>B.D.I.</b>		<b>Encargos Sociais</b>		
		<b>CONSTRUÇÃO DO ESF SAGRADA FAMÍLIA</b>		<b>SINAPI - 09/2025 - Mato Grosso</b> <b>ORSE - 09/2025 - Sergipe</b>	<b>22,22% , 15,27%</b>		<b>Desonerado: embutido nos preços unitário dos insumos de mão de obra, de acordo com as bases.</b>		
<b>Curva ABC de Serviços</b>									
<b>Código</b>	<b>Banco</b>	<b>Descrição</b>	<b>Tipo</b>	<b>Und</b>	<b>Quant.</b>	<b>Valor Unit</b>	<b>Total</b>	<b>Peso (%)</b>	<b>Peso Acumulado (%)</b>
101909	SINAPI	EXTINTOR DE INCÊNDIO PORTÁTIL COM CARGA DE PQS DE 6 KG, CLASSE BC - FORNECIMENTO E INSTALAÇÃO. AF_10/2020_PE	Instalações de Gás e Incêndio em Aço e Ferro Galvanizado	UN	2,0	253,67	507,34	0,02	99,11
89713	SINAPI	TUBO PVC, SERIE NORMAL, ESGOTO PREDIAL, DN 75 MM, FORNECIDO E INSTALADO EM RAMAL DE DESCARGA OU RAMAL DE ESGOTO SANITÁRIO. AF_08/2022	Instalações Prediais de Esgoto - Tubos e Conexões	M	14,76	34,25	505,53	0,02	99,13
89752	SINAPI	LUVA SIMPLES, PVC, SERIE NORMAL, ESGOTO PREDIAL, DN 40 MM, JUNTA SOLDÁVEL, FORNECIDO E INSTALADO EM RAMAL DE DESCARGA OU RAMAL DE ESGOTO SANITÁRIO. AF_08/2022	Instalações Prediais de Esgoto - Tubos e Conexões	UN	60,0	8,06	483,60	0,02	99,15
98111	SINAPI	CAIXA DE INSPEÇÃO PARA ATERRAMENTO, CIRCULAR, EM POLIETILENO, DIÂMETRO INTERNO = 0,3 M. AF_12/2020	Caixas Enterradas	UN	8,0	58,39	467,12	0,02	99,17
89708	SINAPI	CAIXA SIFONADA, PVC, DN 150 X 185 X 75 MM, JUNTA ELÁSTICA, FORNECIDA E INSTALADA EM RAMAL DE DESCARGA OU EM RAMAL DE ESGOTO SANITÁRIO. AF_08/2022	Instalações Prediais de Esgoto - Caixas e Ralos	UN	4,0	115,41	461,64	0,02	99,19
C.G-ELE-109	Próprio	FIXAÇÃO DE TUBOS HORIZONTAIS, COM ABRAÇADEIRA METÁLICA RÍGIDA TIPO D 3/4" , FIXADA EM PERFILADO EM LAJE. AF_05/2015	SEDI - SERVIÇOS DIVERSOS	M	115,0	3,91	449,65	0,02	99,21
96988	SINAPI	MASTRO 1 ½", COM 3 METROS, PARA SPDA - FORNECIMENTO E INSTALAÇÃO. AF_08/2023	Sistema de Proteção contra Descargas Atmosféricas - SPDA	UN	2,0	195,78	391,56	0,02	99,22
1672	ORSE	Joelho de 90°com bolsa para anel, em pvc rígido c/ anéis, para esgoto secundário, diâm = 40mm	Tubos e Conexões de PVC Rígido Soldável para Esgoto	un	24,0	16,27	390,48	0,02	99,24
92004	SINAPI	TOMADA MÉDIA DE EMBUTIR (2 MÓDULOS), 2P+T 10 A, INCLUINDO SUPORTE E PLACA - FORNECIMENTO E INSTALAÇÃO. AF_03/2023	Instalações Elétricas - Eletrodutos Embutidos, Cabos, Caixas, Tomadas e Interruptores	UN	7,0	54,43	381,01	0,02	99,26
104106	SINAPI	ARMAÇÃO DE PILAR OU VIGA DE ESTRUTURA DE CONCRETO ARMADO EMBUTIDA EM ALVENARIA DE VEDAÇÃO UTILIZANDO AÇO CA-50 DE 16,0 MM - MONTAGEM. AF_06/2022	Armação para Estruturas de Concreto Armado	KG	37,0	10,29	380,73	0,02	99,27
91854	SINAPI	ELETRODUTO FLEXÍVEL CORRUGADO, PVC, DN 25 MM (3/4"), PARA CIRCUITOS TERMINAIS, INSTALADO EM PAREDE - FORNECIMENTO E INSTALAÇÃO. AF_03/2023	Instalações Elétricas - Eletrodutos Embutidos, Cabos, Caixas, Tomadas e Interruptores	M	40,0	9,46	378,40	0,02	99,29
CPE-45	Próprio	CAIXA DE EQUALIZAÇÃO PARA ATERRAMENTO 20X20X10CM DE SOBREPOR PARA 11 TERMINAIS DE PRESSÃO COM BARRAMENTO	INEL - INSTALAÇÃO ELÉTRICA/ELETRIFICAÇÃO E ILUMINAÇÃO EXTERNA	UN	1,0	364,86	364,86	0,01	99,30
88495	SINAPI	EMASSAMENTO COM MASSA LÁTEX, APLICAÇÃO EM PAREDE, UMA DEMÃO, LIXAMENTO MANUAL. AF_04/2023	Pintura Interna	m²	31,41	11,56	363,09	0,01	99,32
93661	SINAPI	DISJUNTOR BIPOLAR TIPO DIN, CORRENTE NOMINAL DE 16A - FORNECIMENTO E INSTALAÇÃO. AF_07/2025	Instalações Elétricas - Quadros, Cabos, Disjuntores, Contatores e Barramentos	UN	6,0	59,26	355,56	0,01	99,33

 PREFEITURA DE <b>RONDONÓPOLIS</b> <small>COMPROMISSO COM A MUDANÇA</small>		ESTADO DE MATO GROSSO PREFEITURA MUNICIPAL DE RONDONÓPOLIS SECRETARIA MUNICIPAL DE INFRAESTRUTURA DE RONDONÓPOLIS	Bancos	B.D.I.			Encargos Sociais			
		CONSTRUÇÃO DO ESF SAGRADA FAMÍLIA	SINAPI - 09/2025 - Mato Grosso ORSE - 09/2025 - Sergipe	22,22% , 15,27%			Desonerado: embutido nos preços unitário dos insumos de mão de obra, de acordo com as bases.			
Curva ABC de Serviços										
Código	Banco	Descrição	Tipo	Und	Quant.	Valor Unit	Total	Peso (%)	Peso Acumulado (%)	
89362	SINAPI	JOELHO 90 GRAUS, PVC, SOLDÁVEL, DN 25MM, INSTALADO EM RAMAL OU SUB-RAMAL DE ÁGUA - FORNECIMENTO E INSTALAÇÃO. AF_06/2022	Instalações Prediais de Água Fria em PVC	UN	36,0	9,56	344,16	0,01	99,34	
89529	SINAPI	JOELHO 90 GRAUS, PVC, SERIE R, ÁGUA PLUVIAL, DN 100 MM, JUNTA ELÁSTICA, FORNECIDO E INSTALADO EM RAMAL DE ENCAMINHAMENTO. AF_06/2022	Instalações Prediais de Águas Pluviais - Tubos, Conexões, Caixas e Ralos	UN	9,0	37,98	341,82	0,01	99,36	
94697	SINAPI	TÊ, PVC, SOLDÁVEL, DN 75 MM INSTALADO EM RESERVAÇÃO PREDIAL DE ÁGUA - FORNECIMENTO E INSTALAÇÃO. AF_04/2024	Instalações Hidráulicas - Reservação e Bombas de Recalque	UN	4,0	84,43	337,72	0,01	99,37	
INEL-6002	Próprio	ELETRODUTO RÍGIDO ROSCÁVEL, PVC, DN 32 MM (1"), PARA CIRCUITOS TERMINAIS, INSTALADO EM ESTRUTURA METÁLICA - FORNECIMENTO E INSTALAÇÃO (BASEADO SINAPI 91864)	INEL - INSTALAÇÃO ELÉTRICA/ELETRIFICAÇÃO E ILUMINAÇÃO EXTERNA	M	12,0	27,69	332,28	0,01	99,39	
89728	SINAPI	CURVA CURTA 90 GRAUS, PVC, SERIE NORMAL, ESGOTO PREDIAL, DN 40 MM, JUNTA SOLDÁVEL, FORNECIDO E INSTALADO EM RAMAL DE DESCARGA OU RAMAL DE ESGOTO SANITÁRIO. AF_08/2022	Instalações Prediais de Esgoto - Tubos e Conexões	UN	24,0	13,71	329,04	0,01	99,40	
89825	SINAPI	TE, PVC, SERIE NORMAL, ESGOTO PREDIAL, DN 50 X 50 MM, JUNTA ELÁSTICA, FORNECIDO E INSTALADO EM PRUMADA DE ESGOTO SANITÁRIO OU VENTILAÇÃO. AF_08/2022	Instalações Prediais de Esgoto - Tubos e Conexões	UN	18,0	18,02	324,36	0,01	99,41	
90373	SINAPI	JOELHO 90 GRAUS COM BUCHA DE LATÃO, PVC, SOLDÁVEL, DN 25MM, X 1/2 INSTALADO EM RAMAL OU SUB-RAMAL DE ÁGUA - FORNECIMENTO E INSTALAÇÃO. AF_06/2022	Instalações Prediais de Água Fria em PVC	UN	25,0	12,85	321,25	0,01	99,42	
104001	SINAPI	ADAPTADOR CURTO COM BOLSA E ROSCA PARA REGISTRO, PVC, SOLDÁVEL, DN 50MM X 1.1/2", INSTALADO EM RAMAL DE DISTRIBUIÇÃO DE ÁGUA - FORNECIMENTO E INSTALAÇÃO. AF_06/2022	Instalações Prediais de Água Fria em PVC	UN	23,0	13,90	319,70	0,01	99,44	
94714	SINAPI	ADAPTADOR COM FLANGES LIVRES, PVC, SOLDÁVEL, DN 85 MM X 3", INSTALADO EM RESERVAÇÃO PREDIAL DE ÁGUA - FORNECIMENTO E INSTALAÇÃO. AF_04/2024	Instalações Hidráulicas - Reservação e Bombas de Recalque	UN	1,0	315,15	315,15	0,01	99,45	
86904	SINAPI	LAVATÓRIO LOUÇA BRANCA SUSPENSO, 29,5 X 39CM OU EQUIVALENTE, PADRÃO POPULAR - FORNECIMENTO E INSTALAÇÃO. AF_01/2020	Louças e Metais	UN	2,0	156,02	312,04	0,01	99,46	
97599	SINAPI	LUMINÁRIA DE EMERGÊNCIA, COM 30 LÂMPADAS LED DE 2 W, SEM REATOR - FORNECIMENTO E INSTALAÇÃO. AF_09/2024	Iluminação Predial e Monitoramento	UN	19,0	16,20	307,80	0,01	99,48	
94500	SINAPI	REGISTRO DE GAVETA BRUTO, LATÃO, ROSCÁVEL, 3" - FORNECIMENTO E INSTALAÇÃO. AF_08/2021	Válvulas e Registros para Sistemas Prediais	UN	1,0	304,57	304,57	0,01	99,49	


 PREFEITURA DE <b>RONDONÓPOLIS</b> COMPROMISSO COM A MUDANÇA		ESTADO DE MATO GROSSO PREFEITURA MUNICIPAL DE RONDONÓPOLIS SECRETARIA MUNICIPAL DE INFRAESTRUTURA DE RONDONÓPOLIS		Bancos		B.D.I.		Encargos Sociais		
		CONSTRUÇÃO DO ESF SAGRADA FAMÍLIA		SINAPI - 09/2025 - Mato Grosso ORSE - 09/2025 - Sergipe		22,22% , 15,27%		Desonerado: embutido nos preços unitário dos insumos de mão de obra, de acordo com as bases.		
Curva ABC de Serviços										
Código	Banco	Descrição	Tipo	Und	Quant.	Valor Unit	Total	Peso (%)	Peso Acumulado (%)	
93653	SINAPI	DISJUNTOR MONOPOLAR TIPO DIN, CORRENTE NOMINAL DE 10A - FORNECIMENTO E INSTALAÇÃO. AF_07/2025	Instalações Elétricas - Quadros, Cabos, Disjuntores, Contadores e Barramentos	UN	24,0	12,34	296,16	0,01	99,50	
94663	SINAPI	LUVA, PVC, SOLDÁVEL, DN 50 MM, INSTALADO EM RESERVAÇÃO PREDIAL DE ÁGUA - FORNECIMENTO E INSTALAÇÃO. AF_04/2024	Instalações Hidráulicas - Reservação e Bombas de Recalque	UN	24,0	12,31	295,44	0,01	99,51	
104344	SINAPI	TE, PVC, SÉRIE NORMAL, ESGOTO PREDIAL, DN 100 X 50 MM, JUNTA ELÁSTICA, FORNECIDO E INSTALADO EM RAMAL DE DESCARGA OU RAMAL DE ESGOTO SANITÁRIO. AF_08/2022	Instalações Prediais de Esgoto - Tubos e Conexões	UN	7,0	42,09	294,63	0,01	99,52	
91997	SINAPI	TOMADA MÉDIA DE EMBUTIR (1 MÓDULO), 2P+T 20 A, INCLUINDO SUPORTE E PLACA - FORNECIMENTO E INSTALAÇÃO. AF_03/2023	Instalações Elétricas - Eletrodutos Embutidos, Cabos, Caixas, Tomadas e Interruptores	UN	8,0	36,16	289,28	0,01	99,54	
CPE-TEL02	Próprio	TOMADA DUPLA PARA LÓGICA NO PISO, METAL, RJ45 - FORNECIMENTO E INSTALAÇÃO (BASEADO COMPOSIÇÃO ORSE 12937 - 09/2025)	INEL - INSTALAÇÃO ELÉTRICA/ELETRIFICAÇÃO E ILUMINAÇÃO EXTERNA	UN	4,0	71,97	287,88	0,01	99,55	
CP140	Próprio	PLACA DE SINALIZACAO DE SEGURANCA CONTRA INCENDIO, FOTOLUMINESCENTE, RETANGULAR, *13 X 26* CM, EM PVC *2* MM ANTI-CHAMAS (SIMBOLOS, CORES E PICTOGRAMAS CONFORME NBR 16820) – FORNECIMENTO E INSTALAÇÃO	INEL - INSTALAÇÃO ELÉTRICA/ELETRIFICAÇÃO E ILUMINAÇÃO EXTERNA	UN	19,0	14,81	281,39	0,01	99,56	
PVL - 18	Próprio	GRAMPO METALICO TIPO U PARA HASTE DE ATERRAMENTO DE ATE 5/8' - FORNECIMENTO E INSTALAÇÃO.	INEL - INSTALAÇÃO ELÉTRICA/ELETRIFICAÇÃO E	UN	8,0	34,62	276,96	0,01	99,57	
89511	SINAPI	TUBO PVC, SÉRIE R, ÁGUA PLUVIAL, DN 75 MM, FORNECIDO E INSTALADO EM RAMAL DE ENCAMINHAMENTO. AF_06/2022	Instalações Prediais de Águas Pluviais - Tubos, Conexões, Caixas e Ralos	M	6,94	39,56	274,54	0,01	99,58	
91940	SINAPI	CAIXA RETANGULAR 4" X 2" MÉDIA (1,30 M DO PISO), PVC, INSTALADA EM PAREDE - FORNECIMENTO E INSTALAÇÃO. AF_03/2023	Instalações Elétricas - Eletrodutos Embutidos, Cabos, Caixas, Tomadas e Interruptores	UN	15,0	18,21	273,15	0,01	99,59	
104348	SINAPI	TERMINAL DE VENTILAÇÃO, PVC, SÉRIE NORMAL, ESGOTO PREDIAL, DN 50 MM, JUNTA SOLDÁVEL, FORNECIDO E INSTALADO EM PRUMADA DE ESGOTO SANITÁRIO OU VENTILAÇÃO. AF_08/2022	Instalações Prediais de Esgoto - Tubos e Conexões	UN	23,0	11,77	270,71	0,01	99,60	
89383	SINAPI	ADAPTADOR CURTO COM BOLSA E ROSCA PARA REGISTRO, PVC, SOLDÁVEL, DN 25MM X 3/4, INSTALADO EM RAMAL OU SUB-RAMAL DE ÁGUA - FORNECIMENTO E INSTALAÇÃO. AF_06/2022	Instalações Prediais de Água Fria em PVC	UN	40,0	6,70	268,00	0,01	99,61	


 <b>PREFEITURA DE RONDONÓPOLIS</b> <small>COMPROMISSO COM A MUDANÇA</small>		<b>ESTADO DE MATO GROSSO</b> <b>PREFEITURA MUNICIPAL DE RONDONÓPOLIS</b> <b>SECRETARIA MUNICIPAL DE INFRAESTRUTURA DE RONDONÓPOLIS</b>		<b>Bancos</b>	<b>B.D.I.</b>		<b>Encargos Sociais</b>		
		<b>CONSTRUÇÃO DO ESF SAGRADA FAMÍLIA</b>		<b>SINAPI - 09/2025 - Mato Grosso</b> <b>ORSE - 09/2025 - Sergipe</b>	<b>22,22% , 15,27%</b>		<b>Desonerado: embutido nos preços unitário dos insumos de mão de obra, de acordo com as bases.</b>		
<b>Curva ABC de Serviços</b>									
<b>Código</b>	<b>Banco</b>	<b>Descrição</b>	<b>Tipo</b>	<b>Und</b>	<b>Quant.</b>	<b>Valor Unit</b>	<b>Total</b>	<b>Peso (%)</b>	<b>Peso Acumulado (%)</b>
89809	SINAPI	JOELHO 90 GRAUS, PVC, SERIE NORMAL, ESGOTO PREDIAL, DN 100 MM, JUNTA ELÁSTICA, FORNECIDO E INSTALADO EM PRUMADA DE ESGOTO SANITÁRIO OU VENTILAÇÃO. AF_08/2022	Instalações Prediais de Esgoto - Tubos e Conexões	UN	9,0	29,60	266,40	0,01	99,62
97669	SINAPI	ELETRODUTO FLEXÍVEL CORRUGADO, PEAD, DN 90 (3"), PARA REDE ENTERRADA DE DISTRIBUIÇÃO DE ENERGIA ELÉTRICA - FORNECIMENTO E INSTALAÇÃO. AF_12/2021	Redes Enterradas de Distribuição Elétrica	M	15,0	16,80	252,00	0,01	99,63
94684	SINAPI	JOELHO 90 GRAUS, PVC, SOLDÁVEL, DN 85 MM INSTALADO EM RESERVAÇÃO PREDIAL DE ÁGUA - FORNECIMENTO E INSTALAÇÃO. AF_04/2024	Instalações Hidráulicas - Reservação e Bombas de Recalque	UN	2,0	125,05	250,10	0,01	99,64
91857	SINAPI	ELETRODUTO FLEXÍVEL CORRUGADO REFORÇADO, PVC, DN 32 MM (1"), PARA CIRCUITOS TERMINAIS, INSTALADO EM PAREDE - FORNECIMENTO E INSTALAÇÃO. AF_03/2023	Instalações Elétricas - Eletrodutos Embutidos, Cabos, Caixas, Tomadas e Interruptores	M	16,0	15,32	245,12	0,01	99,65
CPE-TEL04	Próprio	TOMADA DUPLA PARA LÓGICA RJ45, CAT. 6, COM CAIXA PVC, EMBUTIR, COMPLETA - FORNECIMENTO E INSTALAÇÃO (BASEADO ORSE 11234)	INEL - INSTALAÇÃO ELÉTRICA/ELETRIFICAÇÃO E ILUMINAÇÃO EXTERNA	UN	2,0	122,51	245,02	0,01	99,66
TOM.PISO	Próprio	TOMADA PARA PISO, CAIXA METÁLICA VEDADA 4X4", COM 2 TOMADAS 2P+T, COM PLACA METALIZADA - FORNECIMENTO E INSTALÇÃO ( BASEADA CPOS 40.02.010)	INEL - INSTALAÇÃO ELÉTRICA/ELETRIFICAÇÃO E ILUMINAÇÃO EXTERNA	UN	2,0	121,86	243,72	0,01	99,67
100860	SINAPI	CHUVEIRO ELÉTRICO COMUM CORPO PLÁSTICO, TIPO DUCHA - FORNECIMENTO E INSTALAÇÃO. AF_01/2020	Louças e Metais	UN	2,0	119,99	239,98	0,01	99,68
88496	SINAPI	EMASSAMENTO COM MASSA LÁTEX, APLICAÇÃO EM TETO, DUAS DEMÃOS, LIXAMENTO MANUAL. AF_04/2023	Pintura Interna	m²	7,216	31,61	228,09	0,01	99,69
101905	SINAPI	EXTINTOR DE INCÊNDIO PORTÁTIL COM CARGA DE ÁGUA PRESSURIZADA DE 10 L, CLASSE A - FORNECIMENTO E INSTALAÇÃO. AF_10/2020_PE	Instalações de Gás e Incêndio em Aço e Ferro Galvanizado	UN	1,0	224,92	224,92	0,01	99,70
89810	SINAPI	JOELHO 45 GRAUS, PVC, SERIE NORMAL, ESGOTO PREDIAL, DN 100 MM, JUNTA ELÁSTICA, FORNECIDO E INSTALADO EM PRUMADA DE ESGOTO SANITÁRIO OU VENTILAÇÃO. AF_08/2022	Instalações Prediais de Esgoto - Tubos e Conexões	UN	7,0	30,47	213,29	0,01	99,71
89774	SINAPI	LUVA SIMPLES, PVC, SERIE NORMAL, ESGOTO PREDIAL, DN 75 MM, JUNTA ELÁSTICA, FORNECIDO E INSTALADO EM RAMAL DE DESCARGA OU RAMAL DE ESGOTO SANITÁRIO. AF_08/2022	Instalações Prediais de Esgoto - Tubos e Conexões	UN	13,0	16,39	213,07	0,01	99,72
94678	SINAPI	JOELHO 90 GRAUS, PVC, SOLDÁVEL, DN 50 MM INSTALADO EM RESERVAÇÃO PREDIAL DE ÁGUA - FORNECIMENTO E INSTALAÇÃO. AF_04/2024	Instalações Hidráulicas - Reservação e Bombas de Recalque	UN	14,0	15,21	212,94	0,01	99,73





 PREFEITURA DE <b>RONDONÓPOLIS</b> <small>COMPROMISSO COM A MUDANÇA</small>		ESTADO DE MATO GROSSO PREFEITURA MUNICIPAL DE RONDONÓPOLIS SECRETARIA MUNICIPAL DE INFRAESTRUTURA DE RONDONÓPOLIS		Bancos	B.D.I.		Encargos Sociais		
		CONSTRUÇÃO DO ESF SAGRADA FAMÍLIA		SINAPI - 09/2025 - Mato Grosso ORSE - 09/2025 - Sergipe	22,22% , 15,27%		Desonerado: embutido nos preços unitário dos insumos de mão de obra, de acordo com as bases.		
Curva ABC de Serviços									
Código	Banco	Descrição	Tipo	Und	Quant.	Valor Unit	Total	Peso (%)	Peso Acumulado (%)
105141	SINAPI	BUCHA DE REDUÇÃO PVC, SOLDÁVEL, LONGA, DN 75 X 50 MM, INSTALADO EM RESERVAÇÃO PREDIAL DE ÁGUA - FORNECIMENTO E INSTALAÇÃO. AF_04/2024	Instalações Hidráulicas - Reservação e Bombas de Recalque	UN	7,0	30,40	212,80	0,01	99,74
94667	SINAPI	LUVA, PVC, SOLDÁVEL, DN 75 MM, INSTALADO EM RESERVAÇÃO PREDIAL DE ÁGUA - FORNECIMENTO E INSTALAÇÃO. AF_04/2024	Instalações Hidráulicas - Reservação e Bombas de Recalque	UN	6,0	35,04	210,24	0,01	99,75
104780	SINAPI	RASGO LINEAR MECANIZADO EM ALVENARIA, PARA ELETRODUTOS, DIÂMETROS MENORES OU IGUAIS A 40 MM. AF_09/2023	Rasgos e Fixações	M	40,0	5,04	201,60	0,01	99,75
CPE-26	Próprio	REFLETOR RETANGULAR BIVOLT, LUZ BRANCA, 50 W - FORNECIMENTO E INSTALAÇÃO	SEDI - SERVIÇOS DIVERSOS	UN	2,0	99,83	199,66	0,01	99,76
89579	SINAPI	LUVA DE REDUÇÃO, PVC, SOLDÁVEL, DN 50MM X 25MM, INSTALADO EM PRUMADA DE ÁGUA FORNECIMENTO E INSTALAÇÃO. AF_06/2022	Instalações Prediais de Água Fria em PVC	UN	17,0	11,69	198,73	0,01	99,77
94497	SINAPI	REGISTRO DE GAVETA BRUTO, LATÃO, ROSCÁVEL, 1 1/2" - FORNECIMENTO E INSTALAÇÃO. AF_08/2021	Válvulas e Registros para Sistemas Prediais	UN	2,0	92,11	184,22	0,01	99,78
91924	SINAPI	CABO DE COBRE FLEXÍVEL ISOLADO, 1,5 MM², ANTI-CHAMA 450/750 V, PARA CIRCUITOS TERMINAIS - FORNECIMENTO E INSTALAÇÃO. AF_03/2023	Instalações Elétricas - Eletrodutos Embutidos, Cabos, Caixas, Tomadas e Interruptores	M	57,0	3,21	182,97	0,01	99,78
13547	ORSE	Caixa de gordura simples em plástico na cor preta, 52 Litros	Caixas de Inspeção	un	1,0	182,88	182,88	0,01	99,79
CPE-239	Próprio	CONDULETE DE PVC, TIPO X, PARA ELETRODUTO DE PVC DN 32 MM (1"), APARENTE COM TAMPA CEGA - FORNECIMENTO E INSTALAÇÃO	INEL - INSTALAÇÃO ELÉTRICA/ELETRIFICAÇÃO E ILUMINAÇÃO EXTERNA	UN	3,0	59,56	178,68	0,01	99,80
EE-ELE-38	Próprio	INSTALAÇÃO DE SINALIZADOR, 100W, COM FOTOCÉLULA, PARA SPDA – FORNECIMENTO E INSTALAÇÃO	INEL - INSTALAÇÃO ELÉTRICA/ELETRIFICAÇÃO E ILUMINAÇÃO EXTERNA	UN	2,0	88,03	176,06	0,01	99,81
CPE-525	Próprio	FORNECIMENTO E INSTALAÇÃO DE CAIXA DE PASSAGEM PVC COM TAMPA (150 X 150 X *100* MM) – PARA DERIVAÇÕES AÉREAS - MEMORIAL DA COMPOSIÇÃO: Composição montada com base no código 11751/ORSE – JAN/2025	INEL - INSTALAÇÃO ELÉTRICA/ELETRIFICAÇÃO E ILUMINAÇÃO EXTERNA	UN	2,0	87,55	175,10	0,01	99,81
94648	SINAPI	TUBO, PVC, SOLDÁVEL, DE 25MM, INSTALADO EM RESERVAÇÃO PREDIAL DE ÁGUA - FORNECIMENTO E INSTALAÇÃO. AF_04/2024	Instalações Hidráulicas - Reservação e Bombas de Recalque	M	26,4	6,49	171,33	0,01	99,82
1186	ORSE	Tê de redução 90º de pvc rígido soldável, marrom diâm = 85 x 75mm	Tubos e Conexões de PVC Rígido Soldável	un	2,0	84,47	168,94	0,01	99,83
91836	SINAPI	ELETRODUTO FLEXÍVEL CORRUGADO, PVC, DN 32 MM (1"), PARA CIRCUITOS TERMINAIS, INSTALADO EM FORRO - FORNECIMENTO E INSTALAÇÃO. AF_03/2023 PA	Instalações Elétricas - Eletrodutos Embutidos, Cabos, Caixas, Tomadas e Interruptores	M	8,0	20,76	166,08	0,01	99,83




 PREFEITURA DE <b>RONDONÓPOLIS</b> COMPROMISSO COM A MUDANÇA		ESTADO DE MATO GROSSO PREFEITURA MUNICIPAL DE RONDONÓPOLIS SECRETARIA MUNICIPAL DE INFRAESTRUTURA DE RONDONÓPOLIS		Bancos	B.D.I.		Encargos Sociais		
		CONSTRUÇÃO DO ESF SAGRADA FAMÍLIA		SINAPI - 09/2025 - Mato Grosso ORSE - 09/2025 - Sergipe	22,22% , 15,27%		Desonerado: embutido nos preços unitário dos insumos de mão de obra, de acordo com as bases.		
Curva ABC de Serviços									
Código	Banco	Descrição	Tipo	Und	Quant.	Valor Unit	Total	Peso (%)	Peso Acumulado (%)
89985	SINAPI	REGISTRO DE PRESSÃO BRUTO, LATÃO, ROSCÁVEL, 3/4", COM ACABAMENTO E CANOPLA CROMADOS - FORNECIMENTO E INSTALAÇÃO. AF_08/2021	Válvulas e Registros para Sistemas Prediais	UN	2,0	77,88	155,76	0,01	99,84
100556	SINAPI	CAIXA DE PASSAGEM PARA TELEFONE 15X15X10CM (SOBREPOR), FORNECIMENTO E INSTALACAO. AF_11/2019	Redes de Lógica, Telefonia e Imagem	UN	4,0	38,45	153,80	0,01	99,85
93654	SINAPI	DISJUNTOR MONOPOLAR TIPO DIN, CORRENTE NOMINAL DE 16A - FORNECIMENTO E INSTALAÇÃO. AF_07/2025	Instalações Elétricas - Quadros, Cabos, Disjuntores, Contatores e Barramentos	UN	12,0	12,34	148,08	0,01	99,85
90466	SINAPI	CHUMBAMENTO LINEAR EM ALVENARIA PARA RAMAIS/DISTRIBUIÇÃO DE INSTALAÇÕES HIDRÁULICAS COM DIÂMETROS MENORES OU IGUAIS A 40 MM. AF_09/2023	Rasgos e Fixações	M	9,5	15,46	146,87	0,01	99,86
91875	SINAPI	LUVA PARA ELETRODUTO, PVC, ROSCÁVEL, DN 25 MM (3/4"), PARA CIRCUITOS TERMINAIS, INSTALADA EM FORRO - FORNECIMENTO E INSTALAÇÃO. AF_03/2023	Instalações Elétricas - Eletrodutos Embutidos, Cabos, Caixas, Tomadas e Interruptores	UN	17,0	8,35	141,95	0,01	99,86
91955	SINAPI	INTERRUPTOR PARALELO (1 MÓDULO), 10A/250V, INCLUINDO SUPORTE E PLACA - FORNECIMENTO E INSTALAÇÃO. AF_03/2023	Instalações Elétricas - Eletrodutos Embutidos, Cabos, Caixas, Tomadas e Interruptores	UN	4,0	35,17	140,68	0,01	99,87
104350	SINAPI	JUNÇÃO DE REDUÇÃO INVERTIDA, PVC, SÉRIE NORMAL, ESGOTO PREDIAL, DN 75 X 50 MM, JUNTA ELÁSTICA, FORNECIDO E INSTALADO EM PRUMADA DE ESGOTO SANITÁRIO OU VENTILAÇÃO. AF_08/2022	Instalações Prediais de Esgoto - Tubos e Conexões	UN	4,0	30,93	123,72	0,01	99,88
89522	SINAPI	JOELHO 90 GRAUS, PVC, SERIE R, ÁGUA PLUVIAL, DN 75 MM, JUNTA ELÁSTICA, FORNECIDO E INSTALADO EM RAMAL DE ENCAMINHAMENTO. AF_06/2022	Instalações Prediais de Águas Pluviais - Tubos, Conexões, Caixas e Ralos	UN	4,0	30,49	121,96	0,00	99,88
96522	SINAPI	ESCAVAÇÃO MANUAL PARA BLOCO DE COROAMENTO OU SAPATA (SEM ESCAVAÇÃO PARA COLOCAÇÃO DE FÔRMAS). AF_01/2024	Fundações Rasas (Blocos, Sapatas, Vigas Baldrame)	m³	0,86	140,42	120,76	0,00	99,88
103039	SINAPI	REGISTRO DE ESFERA, PVC, ROSCÁVEL, COM VOLANTE, 1 1/2" - FORNECIMENTO E INSTALAÇÃO. AF_08/2021	Válvulas e Registros para Sistemas Prediais	UN	2,0	56,91	113,82	0,00	99,89
91961	SINAPI	INTERRUPTOR PARALELO (2 MÓDULOS), 10A/250V, INCLUINDO SUPORTE E PLACA - FORNECIMENTO E INSTALAÇÃO. AF_03/2023	Instalações Elétricas - Eletrodutos Embutidos, Cabos, Caixas, Tomadas e Interruptores	UN	2,0	56,55	113,10	0,00	99,89
88488	SINAPI	PINTURA LÁTEX ACRÍLICA PREMIUM, APLICAÇÃO MANUAL EM TETO, DUAS DEMÃOS. AF_04/2023	Pintura Interna	m²	7,216	15,43	111,34	0,00	99,90
89481	SINAPI	JOELHO 90 GRAUS, PVC, SOLDÁVEL, DN 25MM, INSTALADO EM PRUMADA DE ÁGUA - FORNECIMENTO E INSTALAÇÃO. AF_06/2022	Instalações Prediais de Água Fria em PVC	UN	20,0	5,52	110,40	0,00	99,90

 <b>PREFEITURA DE RONDONÓPOLIS</b> <small>COMPROMISSO COM A MUDANÇA</small>		<b>ESTADO DE MATO GROSSO</b> <b>PREFEITURA MUNICIPAL DE RONDONÓPOLIS</b> <b>SECRETARIA MUNICIPAL DE INFRAESTRUTURA DE RONDONÓPOLIS</b>		<b>Bancos</b>	<b>B.D.I.</b>		<b>Encargos Sociais</b>		
		<b>CONSTRUÇÃO DO ESF SAGRADA FAMÍLIA</b>		<b>SINAPI - 09/2025 - Mato Grosso</b> <b>ORSE - 09/2025 - Sergipe</b>	<b>22,22% , 15,27%</b>		<b>Desonerado: embutido nos preços unitário dos insumos de mão de obra, de acordo com as bases.</b>		
<b>Curva ABC de Serviços</b>									
<b>Código</b>	<b>Banco</b>	<b>Descrição</b>	<b>Tipo</b>	<b>Und</b>	<b>Quant.</b>	<b>Valor Unit</b>	<b>Total</b>	<b>Peso (%)</b>	<b>Peso Acumulado (%)</b>
87879	SINAPI	CHAPISCO APLICADO EM ALVENARIAS E ESTRUTURAS DE CONCRETO INTERNAS, COM COLHER DE PEDREIRO. ARGAMASSA TRAÇO 1:3 COM PREPARO EM BETONEIRA 400L. AF_10/2022	Chapisco	m²	23,625	4,58	108,20	0,00	99,91
CPE-03	Próprio	CONCRETO MOLDADO IN LOCO FCK = 20MPA, FEITO EM OBRA, ACABAMENTO CONVENCIONAL, NÃO ARMADO (PARA CONCRETAR E SELAR AS CAIXAS DE PASSAGENS EM CONCRETO)	INEL - INSTALAÇÃO ELÉTRICA/ELETRIFICAÇÃO E ILUMINAÇÃO EXTERNA	M³	0,14	726,44	101,70	0,00	99,91
89396	SINAPI	TÊ COM BUCHA DE LATÃO NA BOLSA CENTRAL, PVC, SOLDÁVEL, DN 25MM X 1/2, INSTALADO EM RAMAL OU SUB-RAMAL DE ÁGUA - FORNECIMENTO E INSTALAÇÃO. AF_06/2022	Instalações Prediais de Água Fria em PVC	UN	5,0	20,10	100,50	0,00	99,92
103984	SINAPI	JOELHO 90 GRAUS, PVC, SOLDÁVEL, DN 50MM, INSTALADO EM RAMAL DE DISTRIBUIÇÃO DE ÁGUA - FORNECIMENTO E INSTALAÇÃO. AF_06/2022	Instalações Prediais de Água Fria em PVC	UN	5,0	19,67	98,35	0,00	99,92
C.G-ELE-76	Próprio	FIXAÇÃO UTILIZANDO PARAFUSO AUTO-ATARRACHANTE EM AÇO INOX 4,2 X 32MM, BUCHA DE NYLON Nº 6 E ARRUELA LISA EM AÇO INOX 1/4" – FORNECIMENTO E INSTALAÇÃO	SEDI - SERVIÇOS DIVERSOS	UN	15,0	6,54	98,10	0,00	99,92
CP75	Próprio	PINTURA EPOXI 02(DUAS) DEMÃOS - ALTURA 1,60 CM	PINT - PINTURAS	M²	1,0	92,62	92,62	0,00	99,93
C.G-ELE-83	Próprio	CONECTOR ESTRUTURAL – FORNECIMENTO E INSTALAÇÃO	SEDI - SERVIÇOS DIVERSOS	UN	1,0	90,76	90,76	0,00	99,93
104341	SINAPI	BUCHA DE REDUÇÃO LONGA, PVC, SÉRIE NORMAL, ESGOTO PREDIAL, DN 50 X 40 MM, JUNTA SOLDÁVEL E ELÁSTICA, FORNECIDO E INSTALADO EM RAMAL DE DESCARGA OU RAMAL DE ESGOTO SANITÁRIO. AF_08/2022	Instalações Prediais de Esgoto - Tubos e Conexões	UN	8,0	11,31	90,48	0,00	99,93
104737	SINAPI	REATERRO MANUAL DE VALAS, COM PLACA VIBRATÓRIA. AF_08/2023	Aterro e Reaterro de Valas	m³	4,025	21,71	87,38	0,00	99,94
94668	SINAPI	ADAPTADOR CURTO COM BOLSA E ROSCA PARA REGISTRO, PVC, SOLDÁVEL, DN 85 MM X 3", INSTALADO EM RESERVAÇÃO PREDIAL DE ÁGUA - FORNECIMENTO E INSTALAÇÃO. AF_04/2024	Instalações Hidráulicas - Reservação e Bombas de Recalque	UN	2,0	42,02	84,04	0,00	99,94
CPE - 14	Próprio	RELE FOTOELÉTRICO P/ COMANDO DE ILUMINAÇÃO EXTERNA 220V/1000W - FORNECIMENTO E INSTALAÇÃO INCLUINDO A BASE COM SUPORTE METÁLICO	INEL - INSTALAÇÃO ELÉTRICA/ELETRIFICAÇÃO E ILUMINAÇÃO EXTERNA	UN	1,0	81,81	81,81	0,00	99,94
94657	SINAPI	LUVA PVC, SOLDÁVEL, DN 25 MM, INSTALADO EM RESERVAÇÃO PREDIAL DE ÁGUA - FORNECIMENTO E INSTALAÇÃO. AF_04/2024	Instalações Hidráulicas - Reservação e Bombas de Recalque	UN	20,0	4,02	80,40	0,00	99,95

 <b>PREFEITURA DE RONDONÓPOLIS</b> <small>COMPROMISSO COM A MUDANÇA</small>		ESTADO DE MATO GROSSO PREFEITURA MUNICIPAL DE RONDONÓPOLIS SECRETARIA MUNICIPAL DE INFRAESTRUTURA DE RONDONÓPOLIS		Bancos		B.D.I.		Encargos Sociais		
		CONSTRUÇÃO DO ESF SAGRADA FAMÍLIA		SINAPI - 09/2025 - Mato Grosso ORSE - 09/2025 - Sergipe		22,22% , 15,27%		Desonerado: embutido nos preços unitário dos insumos de mão de obra, de acordo com as bases.		
Curva ABC de Serviços										
Código	Banco	Descrição	Tipo	Und	Quant.	Valor Unit	Total	Peso (%)	Peso Acumulado (%)	
89783	SINAPI	JUNÇÃO SIMPLES, PVC, SERIE NORMAL, ESGOTO PREDIAL, DN 40 MM, JUNTA SOLDÁVEL, FORNECIDO E INSTALADO EM RAMAL DE DESCARGA OU RAMAL DE ESGOTO SANITÁRIO. AF_08/2022	Instalações Prediais de Esgoto - Tubos e Conexões	UN	5,0	15,61	78,05	0,00	99,95	
90447	SINAPI	RASGO LINEAR MANUAL EM ALVENARIA, PARA ELETRODUTOS, DIÂMETROS MENORES OU IGUAIS A 40 MM. AF_09/2023	Rasgos e Fixações	M	9,5	8,05	76,47	0,00	99,95	
104006	SINAPI	TÊ DE REDUÇÃO, PVC, SOLDÁVEL, DN 50MM X 25MM, INSTALADO EM RAMAL DE DISTRIBUIÇÃO DE ÁGUA - FORNECIMENTO E INSTALAÇÃO. AF_06/2022	Instalações Prediais de Água Fria em PVC	UN	3,0	24,95	74,85	0,00	99,96	
89395	SINAPI	TE, PVC, SOLDÁVEL, DN 25MM, INSTALADO EM RAMAL OU SUB-RAMAL DE ÁGUA - FORNECIMENTO E INSTALAÇÃO. AF_06/2022	Instalações Prediais de Água Fria em PVC	UN	5,0	13,21	66,05	0,00	99,96	
104004	SINAPI	TE, PVC, SOLDÁVEL, DN 50MM, INSTALADO EM RAMAL DE DISTRIBUIÇÃO DE ÁGUA - FORNECIMENTO E INSTALAÇÃO. AF_06/2022	Instalações Prediais de Água Fria em PVC	UN	2,0	29,71	59,42	0,00	99,96	
91967	SINAPI	INTERRUPTOR SIMPLES (3 MÓDULOS), 10A/250V, INCLUINDO SUPORTE E PLACA - FORNECIMENTO E INSTALAÇÃO. AF_03/2023	Instalações Elétricas - Eletrodutos Embutidos, Cabos, Caixas, Tomadas e Interruptores	UN	1,0	59,11	59,11	0,00	99,96	
96984	SINAPI	ELETRODUTO PVC RÍGIDO, DIÂMETRO 40MM, COM 3 METROS, PARA SPDA - FORNECIMENTO E INSTALAÇÃO. AF_08/2023	Sistema de Proteção contra Descargas Atmosféricas - SPDA	UN	1,0	56,56	56,56	0,00	99,97	
89726	SINAPI	JOELHO 45 GRAUS, PVC, SERIE NORMAL, ESGOTO PREDIAL, DN 40 MM, JUNTA SOLDÁVEL, FORNECIDO E INSTALADO EM RAMAL DE DESCARGA OU RAMAL DE ESGOTO SANITÁRIO. AF_08/2022	Instalações Prediais de Esgoto - Tubos e Conexões	UN	5,0	10,90	54,50	0,00	99,97	
104110	SINAPI	ARMAÇÃO DE PILAR OU VIGA DE ESTRUTURA DE CONCRETO ARMADO EMBUTIDA EM ALVENARIA DE VEDAÇÃO UTILIZANDO AÇO CA-50 DE 6,3 MM - MONTAGEM. AF_06/2022	Armação para Estruturas de Concreto Armado	KG	3,0	17,94	53,82	0,00	99,97	
C.G-ELE-18	Próprio	TERMINAL A COMPRESSÃO EM COBRE ESTANHADO PARA CABO 70 MM2, 1 FURO E 1 COMPRESSÃO, PARA PARAFUSO DE FIXAÇÃO M10	SEDI - SERVIÇOS DIVERSOS	UN	5,0	10,60	53,00	0,00	99,97	
1637	ORSE	Junção simples em pvc rígido c/ anéis, para esgoto primário, diâm = 100 x 75mm	Tubos e Conexões de PVC Rígido Soldável para Esgoto	un	1,0	52,33	52,33	0,00	99,98	
89585	SINAPI	JOELHO 45 GRAUS, PVC, SERIE R, ÁGUA PLUVIAL, DN 100 MM, JUNTA ELÁSTICA, FORNECIDO E INSTALADO EM CONDUTORES VERTICAIS DE ÁGUAS PLUVIAIS. AF_06/2022	Instalações Prediais de Águas Pluviais - Tubos, Conexões, Caixas e Ralos	UN	1,0	46,10	46,10	0,00	99,98	
1636	ORSE	Junção simples em pvc rígido c/ anéis, para esgoto primário, diâm =100 x 50mm	Tubos e Conexões de PVC Rígido Soldável para Esgoto	un	1,0	45,95	45,95	0,00	99,98	

 <b>PREFEITURA DE RONDONÓPOLIS</b> <small>COMPROMISSO COM A MUDANÇA</small>		<b>ESTADO DE MATO GROSSO</b> <b>PREFEITURA MUNICIPAL DE RONDONÓPOLIS</b> <b>SECRETARIA MUNICIPAL DE INFRAESTRUTURA DE RONDONÓPOLIS</b>	<b>Bancos</b>	<b>B.D.I.</b>		<b>Encargos Sociais</b>			
		<b>CONSTRUÇÃO DO ESF SAGRADA FAMÍLIA</b>	<b>SINAPI - 09/2025 - Mato Grosso</b> <b>ORSE - 09/2025 - Sergipe</b>	<b>22,22% , 15,27%</b>		<b>Desonerado: embutido nos preços unitário dos insumos de mão de obra, de acordo com as bases.</b>			
<b>Curva ABC de Serviços</b>									
<b>Código</b>	<b>Banco</b>	<b>Descrição</b>	<b>Tipo</b>	<b>Und</b>	<b>Quant.</b>	<b>Valor Unit</b>	<b>Total</b>	<b>Peso (%)</b>	<b>Peso Acumulado (%)</b>
CP141	Próprio	PLACA DE SINALIZACAO DE SEGURANCA CONTRA INCENDIO, FOTOLUMINESCENTE,QUADRADA, *14 X 14* CM, EM PVC *2* MM ANTI-CHAMAS (SIMBOLOS, CORES E PICTOGRAMAS CONFORME NBR 16820) – FORNECIMENTO E INSTALAÇÃO	INEL - INSTALAÇÃO ELÉTRICA/ELETRIFICAÇÃO E ILUMINAÇÃO EXTERNA	UN	4,0	10,58	42,32	0,00	99,98
104352	SINAPI	TE, PVC, SÉRIE NORMAL, ESGOTO PREDIAL, DN 100 X 50 MM, JUNTA ELÁSTICA, FORNECIDO E INSTALADO EM PRUMADA DE ESGOTO SANITÁRIO OU VENTILAÇÃO. AF_08/2022	Instalações Prediais de Esgoto - Tubos e Conexões	UN	1,0	40,90	40,90	0,00	99,98
93655	SINAPI	DISJUNTOR MONOPOLAR TIPO DIN, CORRENTE NOMINAL DE 20A - FORNECIMENTO E INSTALAÇÃO. AF_07/2025	Instalações Elétricas - Quadros, Cabos, Disjuntores, Contadores e Barramentos	UN	3,0	13,32	39,96	0,00	99,98
00005085	SINAPI	CADEADO SIMPLES, CORPO EM LATAO MACICO, COM LARGURA DE 35 MM E ALTURA DE APROX 30 MM, HASTE CEMENTADA (NAO LONGA), EM ACO TEMPERADO COM DIAMETRO DE APROX 6,0 MM, INCLUINDO 2 CHAVES	Material	UN	1,0	39,42	39,42	0,00	99,99
94706	SINAPI	ADAPTADOR COM FLANGE E ANEL DE VEDAÇÃO, PVC, SOLDÁVEL, DN 50 MM X 1 1/2", INSTALADO EM RESERVAÇÃO PREDIAL DE ÁGUA - FORNECIMENTO E INSTALAÇÃO. AF_04/2024	Instalações Hidráulicas - Reservação e Bombas de Recalque	UN	1,0	34,44	34,44	0,00	99,99
88484	SINAPI	FUNDO SELADOR ACRÍLICO, APLICAÇÃO MANUAL EM TETO, UMA DEMÃO. AF_04/2023	Pintura Interna	m²	7,216	4,49	32,39	0,00	99,99
1077	ORSE	Bucha de redução curta de pvc rígido soldável, marrom, diâm = 85 x 75mm Rev.01 10/2022	Tubos e Conexões de PVC Rígido Soldável	un	1,0	31,11	31,11	0,00	99,99
89801	SINAPI	JOELHO 90 GRAUS, PVC, SERIE NORMAL, ESGOTO PREDIAL, DN 50 MM, JUNTA ELÁSTICA, FORNECIDO E INSTALADO EM PRUMADA DE ESGOTO SANITÁRIO OU VENTILAÇÃO. AF_08/2022	Instalações Prediais de Esgoto - Tubos e Conexões	UN	3,0	10,15	30,45	0,00	99,99
89785	SINAPI	JUNÇÃO SIMPLES, PVC, SERIE NORMAL, ESGOTO PREDIAL, DN 50 X 50 MM, JUNTA ELÁSTICA, FORNECIDO E INSTALADO EM RAMAL DE DESCARGA OU RAMAL DE ESGOTO SANITÁRIO. AF_08/2022	Instalações Prediais de Esgoto - Tubos e Conexões	UN	1,0	27,22	27,22	0,00	99,99
89784	SINAPI	TE, PVC, SERIE NORMAL, ESGOTO PREDIAL, DN 50 X 50 MM, JUNTA ELÁSTICA, FORNECIDO E INSTALADO EM RAMAL DE DESCARGA OU RAMAL DE ESGOTO SANITÁRIO. AF_08/2022	Instalações Prediais de Esgoto - Tubos e Conexões	UN	1,0	24,77	24,77	0,00	99,99
94694	SINAPI	TÊ, PVC, SOLDÁVEL, DN 50 MM INSTALADO EM RESERVAÇÃO PREDIAL DE ÁGUA - FORNECIMENTO E INSTALAÇÃO. AF_04/2024	Instalações Hidráulicas - Reservação e Bombas de Recalque	UN	1,0	23,75	23,75	0,00	99,99

	<b>ESTADO DE MATO GROSSO</b> <b>PREFEITURA MUNICIPAL DE RONDONÓPOLIS</b> <b>SECRETARIA MUNICIPAL DE INFRAESTRUTURA DE RONDONÓPOLIS</b>	<b>Bancos</b>	<b>B.D.I.</b>	<b>Encargos Sociais</b>
	<b>CONSTRUÇÃO DO ESF SAGRADA FAMÍLIA</b>	<b>SINAPI - 09/2025 - Mato Grosso</b> <b>ORSE - 09/2025 - Sergipe</b>	<b>22,22% , 15,27%</b>	<b>Desonerado: embutido nos preços unitário dos insumos de mão de obra, de acordo com as bases.</b>

Curva ABC de Serviços									
Código	Banco	Descrição	Tipo	Und	Quant.	Valor Unit	Total	Peso (%)	Peso Acumulado (%)
90374	SINAPI	TÊ COM BUCHA DE LATÃO NA BOLSA CENTRAL, PVC, SOLDÁVEL, DN 25MM X 3/4, INSTALADO EM RAMAL OU SUB-RAMAL DE ÁGUA - FORNECIMENTO E INSTALAÇÃO. AF_06/2022	Instalações Prediais de Água Fria em PVC	UN	1,0	21,77	21,77	0,00	100,00
94662	SINAPI	ADAPTADOR CURTO COM BOLSA E ROSCA PARA REGISTRO, PVC, SOLDÁVEL, DN 50 MM X 1 1/2", INSTALADO EM RESERVAÇÃO PREDIAL DE ÁGUA - FORNECIMENTO E INSTALAÇÃO. AF_04/2024	Instalações Hidráulicas - Reservação e Bombas de Recalque	UN	2,0	10,77	21,54	0,00	100,00
105189	SINAPI	TE DE REDUÇÃO, PVC, SOLDÁVEL, 90 GRAUS, DN 50 MM X 25 MM, INSTALADO EM RESERVAÇÃO PREDIAL DE ÁGUA - FORNECIMENTO E INSTALAÇÃO. AF_04/2024	Instalações Hidráulicas - Reservação e Bombas de Recalque	UN	1,0	21,40	21,40	0,00	100,00
91876	SINAPI	LUVA PARA ELETRODUTO, PVC, ROSCÁVEL, DN 32 MM (1"), PARA CIRCUITOS TERMINAIS, INSTALADA EM FORRO - FORNECIMENTO E INSTALAÇÃO. AF_03/2023	Instalações Elétricas - Eletrodutos Embutidos, Cabos, Caixas, Tomadas e Interruptores	UN	2,0	10,07	20,14	0,00	100,00
100576	SINAPI	REGULARIZAÇÃO E COMPACTAÇÃO DE SUBLEITO DE SOLO PREDOMINANTEMENTE ARGILOSO, PARA OBRAS DE CONSTRUÇÃO DE PAVIMENTOS. AF_09/2024	Aterros, Bases, Sub bases e Imprimações	m²	7,216	2,73	19,69	0,00	100,00
89366	SINAPI	JOELHO 90 GRAUS COM BUCHA DE LATÃO, PVC, SOLDÁVEL, DN 25MM, X 3/4 INSTALADO EM RAMAL OU SUB-RAMAL DE ÁGUA - FORNECIMENTO E INSTALAÇÃO. AF_06/2022	Instalações Prediais de Água Fria em PVC	UN	1,0	15,99	15,99	0,00	100,00
89617	SINAPI	TE, PVC, SOLDÁVEL, DN 25MM, INSTALADO EM PRUMADA DE ÁGUA - FORNECIMENTO E INSTALAÇÃO. AF_06/2022	Instalações Prediais de Água Fria em PVC	UN	2,0	7,82	15,64	0,00	100,00
						<b>Total sem BDI</b>			<b>2.469.875,09</b>
						<b>Total do BDI</b>			<b>545.475,21</b>
						<b>Total Geral</b>			<b>3.015.350,30</b>
<div> <div></div> <div> <div>ENG. CIVIL CRISTIAN DE OLIVEIRA SANTOS CREA MT - 05142</div> <div>ASSESSOR DE ENGENHARIA E ARQUITETURA</div> </div> </div>									